

PREFEITURA MUNICIPAL DE COCALZINHO DE GOIÁS
PODER EXECUTIVO

LEI Nº 843, DE 18 DE NOVEMBRO DE 2022.

CERTIDÃO

Certifico para os devidos fins, que este ato foi publicado no Placar do Município de Cocalzinho de Goiás

18 / 11 / 2022

Dep. de Assuntos Institucionais e Jurídicos

DISPÕE SOBRE ALTERAÇÃO DA LEI Nº 800, DE 13 DE OUTUBRO DE 2021 (PLANO PLURIANUAL PARA O QUADRIÊNIO DE 2022 A 2025) E DÁ OUTRAS PROVIDÊNCIAS.


O **PREFEITO MUNICIPAL** faz saber que a **CÂMARA MUNICIPAL DE COCALZINHO DE GOIÁS**, Estado de Goiás, aprova e eu sanciono a seguinte lei:

Art. 1º Ficam alterados os dispositivos da Lei nº 800, de 13 de Outubro de 2021 (Plano Plurianual para o quadriênio de 2022 a 2025), conforme Detalhamento dos Programas e seus Objetos e Detalhamento dos Programas por Unidade Orçamentária, anexados nesta Lei.

Art. 2º Esta lei entrará em vigor em 1º de janeiro de 2023, revogando-se as disposições em contrário.

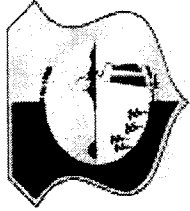
GABINETE DO PREFEITO MUNICIPAL DE COCALZINHO DE GOIÁS, ESTADO DE GOIÁS, aos 18 dias do mês de Novembro de 2022.


ALESSANDRO OTONE BARCELOS
Prefeito Municipal



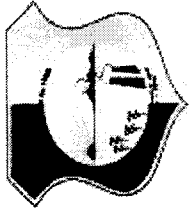
MUNICIPIO DE COCALZINHO DE GOIAS ALTERAÇÃO

P. P. A.
2022/2025




PLANO PLURIANUAL
DETALHAMENTO DOS PROGRAMAS E SEUS OBJETIVOS

ÓRGÃO: 01 - CAMARA MUNICIPAL DE COCALZINHO DE GOIAS									
PROGRAMA									
0001 Apoio ao Processo Legislativo									
A Câmara Municipal e um órgão deliberativo do município e suas funções legislativas e fiscalizadoras, com suas atribuições de elaborar leis, além de fiscalização financeira e orçamentária e de controle interno dos atos do poder executivo.									
PÚBLICO ALVO									
Municipalidade									
UNIDADE/FUNÇÃO/SUBFUNÇÃO/AÇÃO	UNID.MEDIDA	METAS PARA 2022		METAS PARA 2023		METAS PARA 2024		METAS PARA 2025	
		FÍSICA	FINANCEIRA	FÍSICA	FINANCEIRA	FÍSICA	FINANCEIRA	FÍSICA	FINANCEIRA
01.01.031.2.001 - Apoio as Atividades Legislativas	PORCENTAGEM	21,42	3.106.413,53	23,66	3.307.088,02	26,10	3.412.914,65	28,79	3.521.445,34
01.01.031.2.129 - Apoio a Escola do Legislativo	PORCENTAGEM	21,42	25.150,26	23,66	26.774,97	26,10	27.631,77	28,79	28.510,46
SUB-TOTAL			3.131.563,79		3.333.862,99		3.440.546,42		3.549.955,80



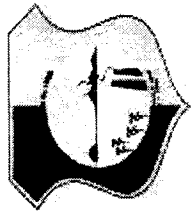
PLANO PLURIANUAL
DETALHAMENTO DOS PROGRAMAS E SEUS OBJETIVOS

ÓRGÃO	PROGRAMA	OBJETIVO	PÚBLICO ALVO	UNIDADE/FUNÇÃO/SUBFUNÇÃO/OIAÇÃO	METAS PARA 2022		METAS PARA 2023		METAS PARA 2024		METAS PARA 2025		
					FÍSICA	FINANCEIRA	FÍSICA	FINANCEIRA	FÍSICA	FINANCEIRA	FÍSICA	FINANCEIRA	
					UNID.MEDIDA								
0002	Programa Modernização da Administração	Melhoria da Administração Pública, manutenção de serviços administrativos.	Municipalidade										
01.04.122.2.002	- Apoio Adm. ao Gabinete do Prefeito		PORCENTAGEM	21,42	315.446,91	23,66	337.345,28	26,10	346.571,17	28,79	357.592,13		
01.04.122.2.004	- Manutenção das Ativ da Asses. Jurídica		PORCENTAGEM	21,42	604.402,21	23,66	583.446,61	26,10	664.036,88	28,79	685.153,25		
01.04.122.2.005	- Manut. das Ativ. da Chefia de Gabinete		PORCENTAGEM	21,42	141.163,59	23,66	70.282,76	26,10	155.091,81	28,79	160.023,73		
01.04.122.2.006	- Apoio as Festividades da Cidade		PORCENTAGEM	21,42	138.893,37	23,66	147.865,89	26,10	152.597,59	28,79	157.450,19		
01.04.122.2.007	- Manutenção do Gabinete do Vice-Prefeito		PORCENTAGEM	21,42	203.031,31	23,66	91.147,13	26,10	223.063,84	28,79	230.157,27		
01.04.122.2.108	- Apoio aos Eventos e Festividades Tradicionais e Culturais		PORCENTAGEM	21,42	175.018,59	23,66	111.324,80	26,10	192.287,18	28,79	198.401,91		
01.04.122.2.109	- Apoio e Promocao do Evento Jeep Cross		PORCENTAGEM	21,42	25.094,43	23,66	6.715,53	26,10	27.570,43	28,79	28.447,17		
01.04.122.2.110	- Apoio a Realizacao das Folias do Municipio		PORCENTAGEM	21,42	32.525,42	23,66	34.626,57	26,10	35.734,61	28,79	36.870,97		
01.04.122.2.128	- Apoio a Promocao da Feira Cultural e Festa da Pamonha		PORCENTAGEM	21,42	40.652,34	23,66	43.278,48	26,10	44.663,39	28,79	46.083,69		
21.04.122.2.130	- Manut Sec de Habitacao, Industria e Com		PORCENTAGEM	21,42	348.877,84	23,66	431.225,53	26,10	383.300,64	28,79	395.489,60		
29.04.122.2.011	- Manutenção da Secretaria de Administração		PORCENTAGEM	21,42	5.700.201,57	23,66	6.263.245,20	26,10	6.262.624,50	28,79	6.461.775,96		
29.04.122.2.012	- Manut. da Repres. Adm. de Girassol		PORCENTAGEM	21,42	131.445,78	23,66	339.937,17	26,10	144.415,17	28,79	149.007,57		
29.04.122.2.086	- Programa de Capacitação Serv. Públicos		PORCENTAGEM	21,42	32.771,12	23,66	9.888,13	26,10	36.004,55	28,79	37.149,49		
29.04.153.2.014	- Manutenção da Junta de Alist. Militar		PORCENTAGEM	21,42	11.491,00	23,66	12.233,31	26,10	12.624,79	28,79	13.026,26		
SUB-TOTAL					7.901.015,48		8.482.562,39		8.680.586,55		8.956.629,19		



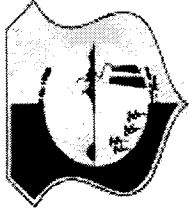
**PLANO PLURIANUAL
DETALHAMENTO DOS PROGRAMAS E SEUS OBJETIVOS**

ÓRGÃO: 03 - PREFEITURA DE COCALZINHO DE GOIAS											
PROGRAMA											
OBJETIVO											
PÚBLICO ALVO											
UNIDADE/FUNÇÃO/SUBFUNÇÃO/AÇÃO	UNID.MEDIDA	METAS PARA 2022		METAS PARA 2023		METAS PARA 2024		METAS PARA 2025		FÍSICA	FINANCEIRA
		FÍSICA	FINANCEIRA	FÍSICA	FINANCEIRA	FÍSICA	FINANCEIRA	FÍSICA	FINANCEIRA		
30.15.451.1.013 - Aquisição de Maquinas e Equipamentos	PORCENTAGEM	21,42	47.568,83	23,66	50.641,78	26,10	52.262,32	28,79	53.924,26	28,79	53.924,26
30.15.451.1.033 - Construção de Calçadas	PORCENTAGEM	21,42	46.505,17	23,66	34.509,00	26,10	51.093,70	28,79	52.718,48	28,79	52.718,48
30.15.451.1.043 - PAVIMENTAÇÃO ASFALTICA NAS RUAS E AVENIDAS DO	PORCENTAGEM	21,42	74.949,57	23,66	79.791,31	26,10	82.344,63	28,79	84.963,19	28,79	84.963,19
30.15.451.2.065 - Manutenção Secretaria de Viação e Obras	PORCENTAGEM	21,42	2.110.166,22	23,66	3.034.362,70	26,10	2.318.370,41	28,79	2.392.094,59	28,79	2.392.094,59
30.15.451.2.066 - Manutenção da Sinalização de Transito	PORCENTAGEM	21,42	28.440,75	23,66	34.398,68	26,10	31.246,92	28,79	32.240,57	28,79	32.240,57
30.26.782.1.023 - Pavimentação Asfáltica	PORCENTAGEM	21,42	262.231,71	23,66	244.171,88	26,10	288.105,38	28,79	297.267,13	28,79	297.267,13
30.26.782.1.032 - Construção de Terminais Rodoviarrios	PORCENTAGEM	21,42	13.286,95	23,66	14.145,28	26,10	14.597,94	28,79	15.062,15	28,79	15.062,15
30.26.782.2.078 - Sistema Rodoviario Municipal	PORCENTAGEM	21,42	438.759,31	23,66	82.713,45	26,10	482.050,46	28,79	497.379,66	28,79	497.379,66
SUB-TOTAL			3.021.908,51		3.574.734,08		3.320.071,76		3.425.650,03		3.425.650,03




PLANO PLURIANUAL
DETALHAMENTO DOS PROGRAMAS E SEUS OBJETIVOS

ÓRGÃO..... 03 - PREFEITURA DE COCALZINHO DE GOIAS		0011 Pro. Manutenção e Exp. Serv. Urbanos											
PROGRAMA		Manutenção dos serviços urbanos para a melhoria da qualidade de vida de toda a população.											
OBJETIVO		toda população											
PÚBLICO ALVO													
UNIDADE/FUNÇÃO/SUBFUNÇÃO/OIAÇÃO	UNID.MEDIDA	METAS PARA 2022		METAS PARA 2023		METAS PARA 2024		METAS PARA 2025		FÍSICA	FINANCEIRA	FÍSICA	FINANCEIRA
		FÍSICA	FINANCEIRA	FÍSICA	FINANCEIRA	FÍSICA	FINANCEIRA	FÍSICA	FINANCEIRA				
30.15.451.1.031 - Construção de Velórios na Sede e Distritos de Girassol e	PORCENTAGEM	21,42	13.979,77	23,66	14.882,87	26,10	15.359,11	28,79	15.847,53				
30.15.451.1.039 - Constru de Parada de Onibus na Agrovia Cooper Santa	PORCENTAGEM	21,42	9.063,74	23,66	9.649,26	26,10	9.958,04	28,79	10.274,71				
30.15.451.2.067 - Manutenção da Limpeza Publica	PORCENTAGEM	21,42	164.743,99	23,66	125.386,47	26,10	180.998,82	28,79	186.754,58				
30.15.452.1.014 - Ampliação da Rede de Iluminação Publica	PORCENTAGEM	21,42	16.140,69	23,66	5.183,38	26,10	17.733,25	28,79	18.297,17				
30.15.452.2.068 - Manutenção da Iluminação Pública	PORCENTAGEM	21,42	435.912,62	23,66	114.072,59	26,10	478.922,90	28,79	494.152,65				
30.15.452.2.070 - Manutenção do Cemiterio Municipal	PORCENTAGEM	21,42	12.248,77	23,66	13.040,04	26,10	13.457,32	28,79	13.885,26				
30.15.813.1.015 - Construção de Praças Públicas	PORCENTAGEM	21,42	298.149,18	23,66	247.409,62	26,10	257.566,73	28,79	267.983,35				
30.15.813.1.044 - Construcão da Praça com Academia ao Ar Livre no Bairro	Porcentagem	0,00	0,00		5.000,00		5.000,00		5.000,00				
30.15.813.1.045 - Construcão de Praça com Academia ao Ar Livre no Bairro Setor	Porcentagem	0,00	0,00		5.000,00		5.000,00		5.000,00				
30.15.813.1.046 - Reestruturacao da Praça Moda e Viola do Distrito de Edilandia	Porcentagem	0,00	0,00		30.000,00		30.000,00		30.000,00				
30.15.813.1.054 - Construção de Auditorio Publico na Sede do Municipio	Porcentagem	0,00	0,00		15.000,00		15.000,00		15.000,00				
30.15.813.1.057 - Construcão de Praca no Bairro Setor Oeste	Porcentagem	0,00	0,00		15.000,00		15.000,00		15.000,00				
30.15.813.2.071 - Manutenção de Praças, Parques e Jardins	PORCENTAGEM	21,42	154.179,18	23,66	34.139,16	26,10	169.391,61	28,79	174.778,26				
SUB-TOTAL			1.104.417,94		633.763,39		1.213.387,78		1.251.973,51				




PLANO PLURIANUAL
DETALHAMENTO DOS PROGRAMAS E SEUS OBJETIVOS

ÓRGÃO..... 03 - PREFEITURA DE COCALZINHO DE GOIAS		0013 Prog. Expansão da Produção Agropecuária									
PROGRAMA		Apoio a agricultura em geral para aumento da produção e melhoria da qualidade de vida do pessoal da zona rural.									
OBJETIVO		Toda população.									
PÚBLICO ALVO											
UNIDADE/FUNÇÃO/SUBFUNÇÃO/AÇÃO	UNID.MEDIDA	METAS PARA 2022		METAS PARA 2023		METAS PARA 2024		METAS PARA 2025			
		FÍSICA	FINANCEIRA	FÍSICA	FINANCEIRA	FÍSICA	FINANCEIRA	FÍSICA	FINANCEIRA		
30.20.601.1.058 - Construção de Horta Comunitária na Sede Município	Porcentagem	0,00	0,00	23,66	5.000,00	26,10	5.000,00	28,79	5.000,00		
30.20.601.2.132 - Manut da Sup de Agr, Pec e Abastecimento	PORCENTAGEM	21,42	256.668,98	23,66	91.060,40	26,10	276.993,79	28,79	285.961,19		
30.20.605.1.019 - Construção de Feira Coberta	PORCENTAGEM	21,42	24.235,40	23,66	25.801,01	26,10	26.626,64	28,79	27.473,37		
30.20.605.1.022 - Construção da Casa do Produtor Rural	PORCENTAGEM	21,42	35.521,26	23,66	12.815,94	26,10	39.026,04	28,79	40.267,07		
30.20.605.2.073 - Incentivo a Agricultura e Pscicultura	PORCENTAGEM	21,42	28.379,20	23,66	15.212,48	26,10	31.179,30	28,79	32.170,80		
SUB-TOTAL			344.804,84		149.889,83		378.825,77		390.872,43		



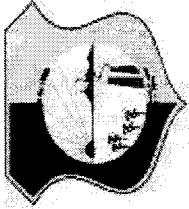
PLANO PLURIANUAL
DETALHAMENTO DOS PROGRAMAS E SEUS OBJETIVOS

ÓRGÃO.....	03 - PREFEITURA DE COCALZINHO DE GOIAS	PROGRAMA	0014 Programa de Apoio a Segurança Publica	METAS PARA 2022		METAS PARA 2023		METAS PARA 2024		METAS PARA 2025	
				FÍSICA	FINANCEIRA	FÍSICA	FINANCEIRA	FÍSICA	FINANCEIRA	FÍSICA	FINANCEIRA
OBJETIVO			Apoio a manutenção da segurança no município								
PÚBLICO ALVO			toda população								
UNIDADE/FUNÇÃO/SUBFUNÇÃO/AÇÃO			UNID.MEDIDA								
29.06.182.1.040 - Construcao de Predio para Base de Apoio para Policia Militar			PORCENTAGEM	21,42	25.092,72	23,66	6.713,71	26,10	27.568,55	28,79	28.445,23
29.06.182.2.008 - Manut. Cons. Segur. Publica Cocalzinho			PORCENTAGEM	21,42	19.242,46	23,66	2.485,52	26,10	21.141,06	28,79	21.813,35
29.06.182.2.015 - Atividades de Apoio a Segurança Pública			PORCENTAGEM	21,42	194.408,17	23,66	210.777,13	26,10	213.589,88	28,79	220.382,04
SUB-TOTAL					238.743,35		219.976,36		262.299,49		270.640,62



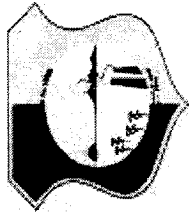
**PLANO PLURIANUAL
DETALHAMENTO DOS PROGRAMAS E SEUS OBJETIVOS**

ÓRGÃO....: 03 - PREFEITURA DE COCALZINHO DE GOIAS													
PROGRAMA		0015 Programa de Controle Interno											
OBJETIVO		Manutenção e apoio ao controle interno											
PÚBLICO ALVO		toda população											
UNIDADE/FUNÇÃO/SUBFUNÇÃO/AÇÃO	UNID.MEDIDA	METAS PARA 2022		METAS PARA 2023		METAS PARA 2024		METAS PARA 2025					
		FÍSICA	FINANCEIRA	FÍSICA	FINANCEIRA	FÍSICA	FINANCEIRA	FÍSICA	FINANCEIRA	FÍSICA	FINANCEIRA	FÍSICA	FINANCEIRA
29.04.124.2.013 - Manutenção do Controle Interno	PORCENTAGEM	21,42	32.066,90	23,66	24.138,41	26,10	35.230,85	28,79	36.351,19				
SUB-TOTAL			32.066,90		24.138,41		35.230,85		36.351,19				



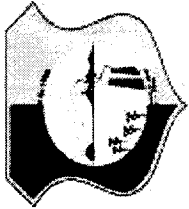
**PLANO PLURIANUAL
DETALHAMENTO DOS PROGRAMAS E SEUS OBJETIVOS**

ÓRGÃO....: 03 - PREFEITURA DE COCALZINHO DE GOIAS	PROGRAMA	OBJETIVO	PÚBLICO ALVO	UNID.MEDIDA	METAS PARA 2022		METAS PARA 2023		METAS PARA 2024		METAS PARA 2025	
					FÍSICA	FINANCEIRA	FÍSICA	FINANCEIRA	FÍSICA	FINANCEIRA	FÍSICA	FINANCEIRA
	0016	Administração de Receitas										
		Modernização e melhoria do sistema de arrecadação.	toda população									
				PORCENTAGEM	21,42	492.190,19	23,66	283.985,66	26,10	540.753,22	28,79	557.949,17
		29.04.121.2.016 - Manutenção dos Serviços da Contabilidade		PORCENTAGEM	21,42	344.962,96	23,66	398.247,55	26,10	378.999,49	28,79	391.051,67
		29.04.123.2.017 - Manutenção da Secretaria de Finanças		PORCENTAGEM	21,42	58.835,56	23,66	41.951,43	26,10	64.640,70	28,79	66.696,27
		29.04.123.2.018 - Aperfeiçoamento do Setor de Arrecadação		PORCENTAGEM		895.988,71		724.184,64		984.393,41		1.015.697,11
		SUB-TOTAL										



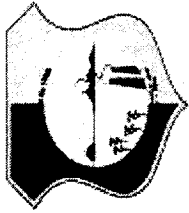
PLANO PLURIANUAL
DETALHAMENTO DOS PROGRAMAS E SEUS OBJETIVOS

ÓRGÃO.....	PROGRAMA	OBJETIVO	PÚBLICO ALVO	UNIDADE/FUNÇÃO/SUBFUNÇÃO/AÇÃO	UNID.MEDIDA	METAS PARA 2022		METAS PARA 2023		METAS PARA 2024		METAS PARA 2025	
						FÍSICA	FINANCEIRA	FÍSICA	FINANCEIRA	FÍSICA	FINANCEIRA	FÍSICA	FINANCEIRA
03 - PREFEITURA DE COCALZINHO DE GOIAS	0017 Amortização de Dividas do Municipio	Regularização das dividas do municipio	Toda população			21,42	458.873,70	23,66	378.516,94	26,10	504.149,48	28,79	520.181,43
				PORCENTAGEM		21,42	465.376,10	23,66	381.439,40	26,10	511.293,46	28,79	527.552,59
				PORCENTAGEM			924.249,80		759.956,34		1.015.442,94		1.047.734,02
				SUB-TOTAL									



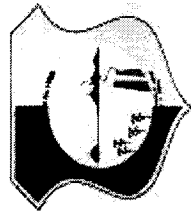
PLANO PLURIANUAL
DETALHAMENTO DOS PROGRAMAS E SEUS OBJETIVOS

ÓRGÃO: 03 - PREFEITURA DE COCALZINHO DE GOIAS									
PROGRAMA 0018 Programa de Incentivo ao Turismo									
OBJETIVO Incentivar o turismo no município									
PÚBLICO ALVO turistas e benefícios para a população local									
UNIDADE/FUNÇÃO/SUBFUNÇÃO/AÇÃO	UNID.MEDIDA	METAS PARA 2022		METAS PARA 2023		METAS PARA 2024		METAS PARA 2025	
		FÍSICA	FINANCEIRA	FÍSICA	FINANCEIRA	FÍSICA	FINANCEIRA	FÍSICA	FINANCEIRA
31.04.122.2.131 - Manut Sec de Turismo, Esporte e Lazer	PORCENTAGEM	21,42	285.054,43	23,66	306.781,46	26,10	282.179,96	28,79	292.139,08
SUB-TOTAL			285.054,43		306.781,46		282.179,96		292.139,08



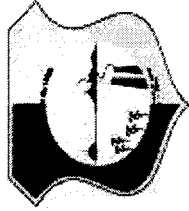
**PLANO PLURIANUAL
DETALHAMENTO DOS PROGRAMAS E SEUS OBJETIVOS**

ÓRGÃO.....	03 - PREFEITURA DE COCALZINHO DE GOIAS										
PROGRAMA	0020 Apoio a Indústria e Comércio										
OBJETIVO	Incentivar o crescimento do parque industrial do município, com criação de novos empregos e também melhoria da arrecadação municipal.										
PÚBLICO ALVO	toda população										
UNIDADE/FUNÇÃO/SUBFUNÇÃO/AÇÃO	UNID.MEDIDA	METAS PARA 2022		METAS PARA 2023		METAS PARA 2024		METAS PARA 2025			
		FÍSICA	FINANCEIRA	FÍSICA	FINANCEIRA	FÍSICA	FINANCEIRA	FÍSICA	FINANCEIRA	FÍSICA	FINANCEIRA
21.22.661.1.025 - Aquisição de Terrenos Impl S. Industrial	PORCENTAGEM	21,42	58.251,70	23,66	42.014,76	26,10	63.999,23	28,79	66.034,41		
SUB-TOTAL			58.251,70		42.014,76		63.999,23		66.034,41		



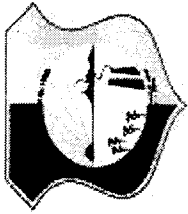
PLANO PLURIANUAL
DETALHAMENTO DOS PROGRAMAS E SEUS OBJETIVOS

ÓRGÃO	PROGRAMA	OBJETIVO	PÚBLICO ALVO	UNIDADE/FUNÇÃO/SUBFUNÇÃO/AÇÃO	UNID.MEDIDA	METAS PARA 2022		METAS PARA 2023		METAS PARA 2024		METAS PARA 2025	
						FÍSICA	FINANCEIRA	FÍSICA	FINANCEIRA	FÍSICA	FINANCEIRA	FÍSICA	FINANCEIRA
03 - PREFEITURA DE COCALZINHO DE GOIAS	0021 Implantação do Eco Turismo	Incentivo ao turismo ecologico de modo geral	toda população	PORCENTAGEM	21,42	28.545,06	23,66	20.389,07	26,10	31.361,52	28,79	32.358,82	
31.23.695.2.076 - Programa de Incentivo ao Turismo									20.389,07		31.361,52		32.358,82
SUB-TOTAL													



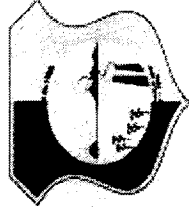
PLANO PLURIANUAL
DETALHAMENTO DOS PROGRAMAS E SEUS OBJETIVOS

ÓRGÃO....: 03 - PREFEITURA DE COCALZINHO DE GOIAS									
PROGRAMA 0033 Programa de Apoio ao Poder Judiciário									
OBJETIVO Apoio ao judiciário									
PÚBLICO ALVO toda população									
UNIDADE/FUNÇÃO/SUBFUNÇÃO/AÇÃO	UNID.MEDIDA	METAS PARA 2022		METAS PARA 2023		METAS PARA 2024		METAS PARA 2025	
		FÍSICA	FINANCEIRA	FÍSICA	FINANCEIRA	FÍSICA	FINANCEIRA	FÍSICA	FINANCEIRA
29.04.061.2.010 - Manutenção das Atividades Judiciárias	PORCENTAGEM	21,42	46.492,90	23,66	179.496,34	26,10	51.080,22	28,79	52.704,57
SUB-TOTAL			46.492,90		179.496,34		51.080,22		52.704,57



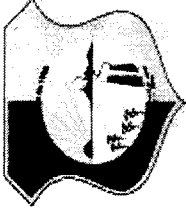
PLANO PLURIANUAL
DETALHAMENTO DOS PROGRAMAS E SEUS OBJETIVOS

ÓRGÃO....: 03 - PREFEITURA DE COCALZINHO DE GOIAS									
PROGRAMA 0035 Contribuição ao PASEP									
OBJETIVO PAGAMENTO DE PASEP									
PÚBLICO ALVO SERVIDORES									
UNIDADE/FUNÇÃO/SUBFUNÇÃO/AÇÃO	UNID.MEDIDA	METAS PARA 2022		METAS PARA 2023		METAS PARA 2024		METAS PARA 2025	
		FÍSICA	FINANCEIRA	FÍSICA	FINANCEIRA	FÍSICA	FINANCEIRA	FÍSICA	FINANCEIRA
29.11.331.2.019 - Encargos com o Programa do PASEP	PORCENTAGEM	21,42	213.305,70	23,66	267.085,25	26,10	234.351,98	28,79	241.804,37
SUB-TOTAL			213.305,70		267.085,25		234.351,98		241.804,37



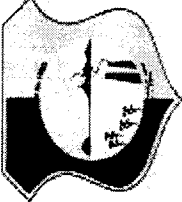
PLANO PLURIANUAL
DETALHAMENTO DOS PROGRAMAS E SEUS OBJETIVOS

ÓRGÃO.....	PROGRAMA	OBJETIVO	PÚBLICO ALVO	UNID.MEDIDA	METAS PARA 2022		METAS PARA 2023		METAS PARA 2024		METAS PARA 2025		
					FÍSICA	FINANCEIRA	FÍSICA	FINANCEIRA	FÍSICA	FINANCEIRA	FÍSICA	FINANCEIRA	
03 - PREFEITURA DE COCALZINHO DE GOIAS	0037	Promoção e Incentivo ao Esporte Amador											
		Dar melhor condições aos desportistas desta cidade para exercer suas atividades esportivas											
		desportistas em geral											
31.27.812.1.006		Construção de Quadras de Esportes Campo Society e Areia		PORCENTAGEM	21,42	26.497,81	23,66	8.209,57	26,10	29.112,28	28,79	30.038,05	
31.27.812.1.008		Construção Arquibancadas , Muros, nos campos Gramados na		PORCENTAGEM	21,42	5.958,10	23,66	6.342,99	26,10	6.545,97	28,79	6.754,13	
31.27.812.1.035		Const. Campo de Futebol		PORCENTAGEM	21,42	43.694,81	23,66	16.517,49	26,10	18.006,05	28,79	19.532,64	
31.27.812.1.037		Const de Pista de Skate Distrito Girasso		PORCENTAGEM	21,42	3.153,98	23,66	3.357,73	26,10	3.465,18	28,79	3.575,37	
31.27.812.1.038		Construcao de Quadra Coberta de Esporte, Quadra de Esporte		PORCENTAGEM	21,42	10.455,30	23,66	11.130,71	26,10	11.486,89	28,79	11.852,17	
31.27.812.1.048		Construcao de Quadra Poliesportiva no Bairro Itamar I - Distrito		Porcentagem	0,00	0,00	0,00	5.000,00	0,00	5.000,00		5.000,00	
31.27.812.1.049		Construcao de Quadra de Areia - Distrito de Edilandia		Porcentagem	0,00	0,00	0,00	3.000,00	0,00	3.000,00		3.000,00	
31.27.812.1.050		Construcao de Academia ao Ar Livre no Bairro Itamar I - Distrito		Porcentagem	0,00	0,00	0,00	3.000,00	0,00	3.000,00		3.000,00	
31.27.812.1.051		Construcao de Academia ao Ar Livre no Bairro Votorantim - Cidade de Deus)		Porcentagem	0,00	0,00	0,00	30.000,00	0,00	30.000,00		30.000,00	
31.27.812.1.052		Construcao de Ciclovia no Bairro Votorantim - cidade da sede Municipio		Porcentagem	0,00	0,00	0,00	10.000,00	0,00	10.000,00		10.000,00	
31.27.812.1.055		Revitalizacao e manutencao do calcaado da sede Municipio		Porcentagem	0,00	0,00	0,00	5.000,00	0,00	5.000,00		5.000,00	
31.27.812.1.056		Construção de Quadra Poliesportiva no Bairro Votorantim		Porcentagem	0,00	0,00	0,00	5.000,00	0,00	5.000,00		5.000,00	
31.27.812.2.064		Construção de Academia ao Ar Livre no Bairro Votorantim		PORCENTAGEM	21,42	251.737,35	23,66	37.999,57	26,10	276.575,57	28,79	285.370,67	
31.27.812.2.085		Manutenção das Atividades Esportivas		PORCENTAGEM	21,42	92.004,73	23,66	42.948,24	26,10	101.082,58	28,79	104.297,01	
31.27.812.2.107		Implantação de Escolinha de Futebol		PORCENTAGEM	21,42	32.525,44	23,66	9.626,59	26,10	35.734,63	28,79	36.870,99	
		Promocao e incentivos aos Eventos de Artes Marciais											
SUB-TOTAL						466.027,52		197.132,89		543.009,15		559.291,03	



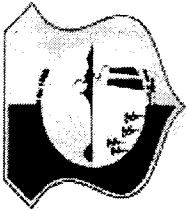
PLANO PLURIANUAL
DETALHAMENTO DOS PROGRAMAS E SEUS OBJETIVOS

ÓRGÃO..... 03 - PREFEITURA DE COCALZINHO DE GOIAS											
PROGRAMA		0038 Contribuição a Associações									
OBJETIVO		Contribuição a associações de apoio ao município									
PÚBLICO ALVO		toda população									
UNIDADE/FUNÇÃO/SUBFUNÇÃO/AÇÃO		UNID.MEDIDA		METAS PARA 2022		METAS PARA 2023		METAS PARA 2024		METAS PARA 2025	
				FÍSICA	FINANCEIRA	FÍSICA	FINANCEIRA	FÍSICA	FINANCEIRA	FÍSICA	FINANCEIRA
29.04.122.2.062 - Contribuição a AGM, CNM e AMAB		PORCENTAGEM		21,42	57.298,54	23,66	81.000,03	26,10	62.952,03	28,79	64.953,90
SUB-TOTAL					57.298,54		81.000,03		62.952,03		64.953,90



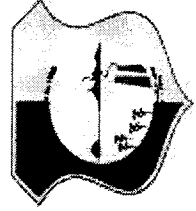
PLANO PLURIANUAL
DETALHAMENTO DOS PROGRAMAS E SEUS OBJETIVOS

ÓRGÃO....: 03 - PREFEITURA DE COCALZINHO DE GOIAS									
PROGRAMA									
0040 Apoio as Associações e Cooperativas									
Objetivo: Incentivar e dar suporte necessários para o crescimento e fortalecimento das associações e cooperativas									
PÚBLICO ALVO: Cooperados em geral									
UNIDADE/FUNÇÃO/SUBFUNÇÃO/AÇÃO	UNID.MEDIDA	METAS PARA 2022		METAS PARA 2023		METAS PARA 2024		METAS PARA 2025	
		FÍSICA	FINANCEIRA	FÍSICA	FINANCEIRA	FÍSICA	FINANCEIRA	FÍSICA	FINANCEIRA
29.04.122.2.089 - Apoio, Incentivos e Parcerias as Associações e Cooperativas	PORCENTAGEM	21,42	43.694,79	23,66	46.517,47	26,10	48.006,03	28,79	49.532,62
SUB-TOTAL			43.694,79		46.517,47		48.006,03		49.532,62




PLANO PLURIANUAL
DETALHAMENTO DOS PROGRAMAS E SEUS OBJETIVOS

ÓRGÃO....: 03 - PREFEITURA DE COCALZINHO DE GOIAS											
PROGRAMA		0099 RESERVA DE CONTIGENCIA									
OBJETIVO		RESERVA DE CONTIGENCIA									
PÚBLICO ALVO		RESERVA DE CONTIGENCIA									
UNIDADE/FUNÇÃO/SUBFUNÇÃO/AÇÃO		UNID.MEDIDA		METAS PARA 2022		METAS PARA 2023		METAS PARA 2024		METAS PARA 2025	
		PORCENTAGEM		FÍSICA	FINANCEIRA	FÍSICA	FINANCEIRA	FÍSICA	FINANCEIRA	FÍSICA	FINANCEIRA
99.99.999.2.999 - Reserva de Contingência		21,42		2.060.772,06	23,66	2.193.897,94	26,10	2.264.102,67	28,79	2.336.101,13	
SUB-TOTAL				2.060.772,06		2.193.897,94		2.264.102,67		2.336.101,13	



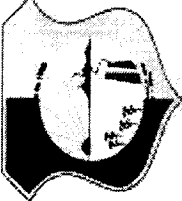
PLANO PLURIANUAL
DETALHAMENTO DOS PROGRAMAS E SEUS OBJETIVOS

ÓRGÃO.....: 04 - FUNDEF FUNDEB	PROGRAMA	OBJETIVO	PÚBLICO ALVO	UNID.MEDIDA	METAS PARA 2022		METAS PARA 2023		METAS PARA 2024		METAS PARA 2025	
					FÍSICA	FINANCEIRA	FÍSICA	FINANCEIRA	FÍSICA	FINANCEIRA	FÍSICA	FINANCEIRA
03.12.361.2.134 - Manutenção do Fundeb 70%				PORCENTAGEM	22,20	16.420.218,47	23,95	17.480.964,58	25,86	18.040.355,45	27,97	18.614.038,75
03.12.361.2.135 - Manutenção do Fundeb 30%				PORCENTAGEM	9,75	478.485,03	19,31	509.395,17	29,72	525.695,81	41,20	542.412,94
03.12.365.2.134 - Manutenção do Fundeb 70%				PORCENTAGEM	23,79	293.999,95	24,55	312.992,35	25,37	323.008,11	26,27	333.279,77
03.12.365.2.135 - Manutenção do Fundeb 30%				PORCENTAGEM	11,04	31.130,79	19,79	33.141,83	29,32	34.202,38	39,83	35.290,02
SUB-TOTAL						17.223.834,24		18.336.493,93		18.923.261,75		19.525.021,48



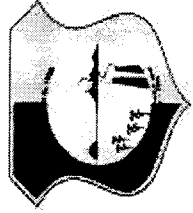
PLANO PLURIANUAL
DETALHAMENTO DOS PROGRAMAS E SEUS OBJETIVOS

ÓRGÃO: 05 - FMS		0022 Programa de Atenção Basica											
PROGRAMA		Melhoria da saúde de toda a população.											
OBJETIVO		toda população											
PÚBLICO ALVO		toda população											
UNIDADE/FUNÇÃO/SUBFUNÇÃO/OIAÇÃO	UNID.MEDIDA	METAS PARA 2022		METAS PARA 2023		METAS PARA 2024		METAS PARA 2025		FÍSICA	FINANCEIRA	FÍSICA	FINANCEIRA
		FÍSICA	FINANCEIRA	FÍSICA	FINANCEIRA	FÍSICA	FINANCEIRA	FÍSICA	FINANCEIRA				
04.10.122.2.028 - Fundo Municipal de Saúde	PORCENTAGEM	21,42	3.846.681,56	23,66	4.215.177,19	26,10	4.226.222,86	28,79	4.360.616,75				
04.10.122.2.030 - Manutenção do Conselho Municipal de Saúde	PORCENTAGEM	21,42	12.263,42	23,66	3.055,64	26,10	13.473,42	28,79	13.901,87				
04.10.301.1.009 - Construção de Postos de Saúde	PORCENTAGEM	21,42	25.574,55	23,66	17.226,67	26,10	28.097,92	28,79	28.991,43				
04.10.301.2.032 - Programa Agente Comunitario de Saúde	PORCENTAGEM	21,42	742.214,96	23,66	790.162,04	26,10	815.447,24	28,79	841.378,46				
04.10.301.2.092 - Programa de Atenção Basica - PAB	PORCENTAGEM	21,42	1.021.107,34	23,66	1.087.070,88	26,10	1.121.857,14	28,79	1.157.532,20				
04.10.301.2.116 - Manutenção Programa Saude na Familia-PSF	PORCENTAGEM	21,42	1.634.885,88	23,66	2.060.499,51	26,10	1.796.195,49	28,79	1.853.314,51				
04.10.301.2.118 - Manutenção Programa Farmacia Basica	PORCENTAGEM	21,42	402.535,04	23,66	328.538,80	26,10	442.252,04	28,79	456.315,65				
04.10.301.2.127 - Manutencao Programas Fundo a Fundo	PORCENTAGEM	21,42	893.041,19	23,66	950.731,63	26,10	981.155,06	28,79	1.012.355,79				
SUB-TOTAL			8.578.303,94		9.452.462,36		9.424.701,17		9.724.406,66				




PLANO PLURIANUAL
DETALHAMENTO DOS PROGRAMAS E SEUS OBJETIVOS

ÓRGÃO....: 05 - FMS		0023 Assistência Hospitalar e Ambulatorial											
PROGRAMA		Melhoria do atendimento no hospital e ambulatório											
OBJETIVO		toda população											
PÚBLICO ALVO													
UNIDADE/FUNÇÃO/SUBFUNÇÃO/AÇÃO	UNID.MEDIDA	METAS PARA 2022		METAS PARA 2023		METAS PARA 2024		METAS PARA 2025		FÍSICA	FINANCEIRA	FÍSICA	FINANCEIRA
		FÍSICA	FINANCEIRA	FÍSICA	FINANCEIRA	FÍSICA	FINANCEIRA	FÍSICA	FINANCEIRA				
04.10.302.1.011 - Aquisição de Equipamentos Hospitalares	PORCENTAGEM	21,42	99.016,02	23,66	65.412,46	26,10	108.785,65	28,79	112.245,03				
04.10.302.1.026 - Aquisição de Ambulancias	PORCENTAGEM	21,42	20.231,49	23,66	21.538,44	26,10	22.227,67	28,79	22.934,51				
04.10.302.1.027 - Construção da Unidade Pronto Atendimento	PORCENTAGEM	21,42	69.932,54	23,66	74.450,18	26,10	76.832,59	28,79	79.275,87				
04.10.302.2.082 - Manutenção do Hospital Municipal	PORCENTAGEM	21,42	3.249.608,50	23,66	3.129.533,20	26,10	3.570.238,27	28,79	3.683.771,85				
04.10.302.2.117 - Manutencao Programa SAMU	PORCENTAGEM	21,42	421.939,67	23,66	449.196,96	26,10	463.571,27	28,79	478.312,84				
SUB-TOTAL			3.860.728,22		3.740.131,24		4.241.655,45		4.376.540,10				




PLANO PLURIANUAL
DETALHAMENTO DOS PROGRAMAS E SEUS OBJETIVOS

ÓRGÃO....:	05 - FMS								
PROGRAMA	0024 Programa de Vigilância em Saúde								
OBJETIVO	Implementar as ações de vigilância sanitaria.								
PÚBLICO ALVO	toda população								
UNIDADE/FUNÇÃO/SUBFUNÇÃO/IAÇÃO	UNID.MEDIDA								
04.10.304.2.033 - Vigilância Sanitaria	PORCENTAGEM								
SUB-TOTAL									
		METAS PARA 2022	METAS PARA 2023	METAS PARA 2024	METAS PARA 2025				
		FÍSICA	FINANCEIRA	FÍSICA	FINANCEIRA	FÍSICA	FINANCEIRA		
		21,42	82.053,57	23,66	137.354,24	26,10	90.149,57	28,79	93.016,33
			82.053,57		137.354,24		90.149,57		93.016,33




PLANO PLURIANUAL
DETALHAMENTO DOS PROGRAMAS E SEUS OBJETIVOS

ÓRGÃO..... 05 - FMS											
PROGRAMA											
OBJETIVO											
PÚBLICO ALVO											
UNIDADE/FUNÇÃO/SUBFUNÇÃO/OIAÇÃO											
04.10.305.2.034 - Manut.Ativ. Err. Mosquito Aeds Egypty											
SUB-TOTAL											
		UNID.MEDIDA		METAS PARA 2022		METAS PARA 2023		METAS PARA 2024		METAS PARA 2025	
		PORCENTAGEM		FÍSICA FINANCEIRA		FÍSICA FINANCEIRA		FÍSICA FINANCEIRA		FÍSICA FINANCEIRA	
		21,42		342.086,19		23,66		26,10		28,79	
		342.086,19		342.086,19		364.184,95		375.838,88		387.790,56	
		342.086,19		364.184,95		375.838,88		387.790,56		387.790,56	



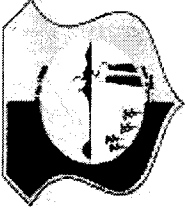
PLANO PLURIANUAL
DETALHAMENTO DOS PROGRAMAS E SEUS OBJETIVOS

ÓRGÃO: 06 - FMAS		0026 Programa de Assistência Comunitaria									
PROGRAMA		Assistencia a carentes									
OBJETIVO		toda população									
UNIDADE/FUNÇÃO/SUBFUNÇÃO/AÇÃO	UNID.MEDIDA	METAS PARA 2022		METAS PARA 2023		METAS PARA 2024		METAS PARA 2025			
		FÍSICA	FINANCEIRA	FÍSICA	FINANCEIRA	FÍSICA	FINANCEIRA	FÍSICA	FINANCEIRA		
02.08.122.2.040 - Manut. Fundo Munic.de Assistencia Social	PORCENTAGEM	21,42	1.126.178,62	23,66	1.609.929,75	26,10	1.234.295,44	28,79	1.273.641,47		
02.08.122.2.136 - Politicas de Inclusao a Mulher	Porcentagem		0,00		3.000,00		3.000,00		3.000,00		
02.08.244.2.112 - Manutencao Programa Bolsa Familia	PORCENTAGEM	21,42	410.575,31	23,66	437.098,49	26,10	451.085,63	28,79	465.430,15		
02.08.244.2.133 - Manutencao Programa Fundo a Fundo	PORCENTAGEM	21,42	478.627,50	23,66	509.546,89	26,10	525.852,34	28,79	542.574,44		
SUB-TOTAL			2.015.381,43		2.559.575,13		2.214.233,41		2.284.646,06		



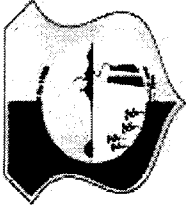
**PLANO PLURIANUAL
DETALHAMENTO DOS PROGRAMAS E SEUS OBJETIVOS**

ÓRGÃO: 06 - FMAS		0027 Programa de Assistencia ao Idoso												
PROGRAMA		Melhoria da qualidade de vida da pessoa idosa												
OBJETIVO		idosos do municipio em geral												
PÚBLICO ALVO														
UNIDADE/FUNÇÃO/SUBFUNÇÃO/OIAÇÃO	UNID.MEDIDA	METAS PARA 2022		METAS PARA 2023		METAS PARA 2024		METAS PARA 2025		FÍSICA	FINANCEIRA	FÍSICA	FINANCEIRA	
		FÍSICA	FINANCEIRA	FÍSICA	FINANCEIRA	FÍSICA	FINANCEIRA	FÍSICA	FINANCEIRA					
02.08.241.1.053 - Construção e Instalação de Casa de Convivência e Apoio ao		0,00	0,00	5.000,00	5.000,00	5.000,00	5.000,00							5.000,00
02.08.241.2.035 - Manutenção do Programa de Ass. ao Idoso	PORCENTAGEM	21,42	33.671,60	23,66	30.846,76	26,10	31.993,89	28,79	33.170,30					33.170,30
SUB-TOTAL			33.671,60		35.846,76		36.993,89		38.170,30					




PLANO PLURIANUAL
DETALHAMENTO DOS PROGRAMAS E SEUS OBJETIVOS

ÓRGÃO.....	06 - FMAS	0028	Assistência ao Portador de Deficiência										
PROGRAMA			Melhoria da qualidade de vida da pessoa portadora de deficiência										
OBJETIVO			deficientes em geral										
PÚBLICO ALVO													
UNIDADE/FUNÇÃO/SUBFUNÇÃO/IAÇÃO	UNID.MEDIDA	METAS PARA 2022	METAS PARA 2023		METAS PARA 2024		METAS PARA 2025						
			FÍSICA	FINANCEIRA	FÍSICA	FINANCEIRA	FÍSICA	FINANCEIRA					FÍSICA
02.08.242.2.036 - Implant do Centro At. Port. Deficiencia	PORCENTAGEM	21,42	29.235,77	23,66	31.124,39	26,10	32.120,38	28,79	33.141,81				
SUB-TOTAL			29.235,77	31.124,39		32.120,38	33.141,81						



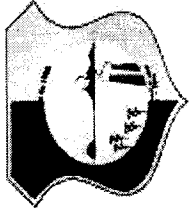
PLANO PLURIANUAL
DETALHAMENTO DOS PROGRAMAS E SEUS OBJETIVOS

ÓRGÃO.....	06 - FMAS								
PROGRAMA	0029 Assistência a Criança e Adolescente								
OBJETIVO	Melhoria da qualidade de vida das crianças e adolescentes								
PÚBLICO ALVO	criança e adolescentes								
UNIDADE/FUNÇÃO/SUBFUNÇÃO/AÇÃO	UNID.MEDIDA	METAS PARA 2022		METAS PARA 2023		METAS PARA 2024		METAS PARA 2025	
		FÍSICA	FINANCEIRA	FÍSICA	FINANCEIRA	FÍSICA	FINANCEIRA	FÍSICA	FINANCEIRA
02.08.243.3.086 - Manutencao Conselho Tutelar	PORCENTAGEM	21,42	255.642,24	23,66	352.156,72	26,10	280.865,75	28,79	289.797,28
SUB-TOTAL			255.642,24		352.156,72		280.865,75		289.797,28



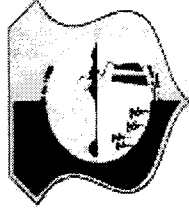
PLANO PLURIANUAL
DETALHAMENTO DOS PROGRAMAS E SEUS OBJETIVOS

ÓRGÃO.....	PROGRAMA	OBJETIVO	PÚBLICO ALVO	UNID.MEDIDA	METAS PARA 2022		METAS PARA 2023		METAS PARA 2024		METAS PARA 2025	
					FÍSICA	FINANCEIRA	FÍSICA	FINANCEIRA	FÍSICA	FINANCEIRA	FÍSICA	FINANCEIRA
07 - FMPMA	0019 Programa de Proteção Ambiental	Manutenção de programas de proteção ao meio ambiente	toda população									
01.18.122.2.081 - Fundo Municipal do Meio Ambiente				PORCENTAGEM	21,42	579.765,89	23,66	1.087.218,77	26,10	636.969,77	28,79	657.225,41
01.18.541.1.059 - Recuperação e Reflorestamento de áreas degradadas				Porcentagem	0,00	0,00		10.000,00		10.000,00		10.000,00
01.18.541.2.075 - Manutenção do Viveiro Municipal				PORCENTAGEM	21,42	7.596,78	23,66	8.087,52	26,10	8.346,33	28,79	8.611,74
01.18.541.2.084 - Programa de Contenções em Erosões				PORCENTAGEM	21,42	44.007,75	23,66	36.850,64	26,10	38.349,87	28,79	39.887,40
SUB-TOTAL						631.370,42		1.142.156,93		693.665,97		715.724,55



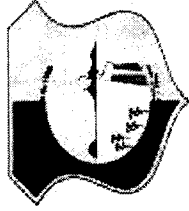
PLANO PLURIANUAL
DETALHAMENTO DOS PROGRAMAS E SEUS OBJETIVOS

ÓRGÃO.....	PROGRAMA	OBJETIVO	PÚBLICO ALVO	UNIDADE/FUNÇÃO/SUBFUNÇÃO/AÇÃO	METAS PARA 2022		METAS PARA 2023		METAS PARA 2024		METAS PARA 2025	
					FÍSICA	FINANCEIRA	FÍSICA	FINANCEIRA	FÍSICA	FINANCEIRA	FÍSICA	FINANCEIRA
08 - FUNDO MUN. DE HABITAÇÃO INTERESSE SOCIAL	0031 - Habitação de Interesse Social	Moradia para carentes, melhorando a qualidade de vida deles.	carentes em geral		21,42	94.383,58	23,66	100.480,75	26,10	103.696,14	28,79	106.993,68
				PORCENTAGEM		94.383,58		100.480,75		103.696,14		106.993,68
				SUB-TOTAL								




PLANO PLURIANUAL
DETALHAMENTO DOS PROGRAMAS E SEUS OBJETIVOS

ÓRGÃO....:	PROGRAMA	OBJETIVO	PÚBLICO ALVO	UNIDADE/FUNÇÃO/SUBFUNÇÃO/IAÇÃO	METAS PARA 2022		METAS PARA 2023		METAS PARA 2024		METAS PARA 2025	
					FÍSICA	FINANCEIRA	FÍSICA	FINANCEIRA	FÍSICA	FINANCEIRA	FÍSICA	FINANCEIRA
09 - FUNDO MUNICIPAL DE EDUCACAO FME	0003 Programa de Alimentação Escolar	melhoria da alimentação do escolar	toda rede de educação	UNID.MEDIDA	21,42	69.679,49	23,66	74.180,79	26,10	76.554,58	28,79	78.989,02
				PORCENTAGEM	21,42	635.801,36	23,66	676.874,13	26,10	698.534,10	28,79	720.747,48
				PORCENTAGEM	21,42	147.107,35	23,66	156.610,48	26,10	161.622,02	28,79	166.761,60
				PORCENTAGEM	21,42	147.107,35	23,66	156.610,48	26,10	161.622,02	28,79	166.761,60
SUB-TOTAL						999.695,55		1.064.275,88		1.098.332,72		1.133.259,70



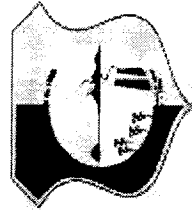
**PLANO PLURIANUAL
DETALHAMENTO DOS PROGRAMAS E SEUS OBJETIVOS**

ÓRGÃO....	PROGRAMA	OBJETIVO	PÚBLICO ALVO	UNIDADE/FUNÇÃO/SUBFUNÇÃO/IAÇÃO	METAS PARA 2022		METAS PARA 2023		METAS PARA 2024		METAS PARA 2025	
					FÍSICA	FINANCEIRA	FÍSICA	FINANCEIRA	FÍSICA	FINANCEIRA	FÍSICA	FINANCEIRA
09 - FUNDO MUNICIPAL DE EDUCACAO FME	0004 Programa de Manut. e Expansão do Ensino	Garantir o acesso, permanência da população em idade escolar.										
				População escolarizável do município no Ensino Fundamental.								
				UNID.MEDIDA								
				PORCENTAGEM	21,42	1.663.579,12	23,66	1.771.046,32	26,10	1.827.719,81	28,79	1.885.841,30
				PORCENTAGEM	21,42	37.808,23	23,66	40.250,63	26,10	41.538,66	28,79	42.859,59
				PORCENTAGEM	21,42	1.077.398,15	23,66	1.146.998,06	26,10	1.183.702,01	28,79	1.221.343,73
				PORCENTAGEM	21,42	59.252,56	23,66	63.080,27	26,10	65.098,85	28,79	67.168,99
				PORCENTAGEM	21,42	857.433,74	23,66	912.823,96	26,10	942.034,33	28,79	971.991,02
				PORCENTAGEM	21,42	1.297.633,56	23,66	1.381.460,69	26,10	1.425.667,43	28,79	1.471.003,65
				PORCENTAGEM	21,42	706.411,06	23,66	752.045,21	26,10	776.110,66	28,79	800.790,98
				SUB-TOTAL		5.699.516,42		6.067.705,14		6.261.871,75		6.460.999,26



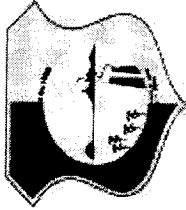
PLANO PLURIANUAL
DETALHAMENTO DOS PROGRAMAS E SEUS OBJETIVOS

ÓRGÃO....: 09 - FUNDO MUNICIPAL DE EDUCACAO FME		PROGRAMA		0005 Programa de Manutenção da Educ. Infantil		OBJETIVO		Garantir o acesso e permanência da população em idade escolar.		PÚBLICO ALVO		população escolarizável do município na Educação Infantil.	
UNIDADE/FUNÇÃO/SUBFUNÇÃO/AÇÃO	UNID.MEDIDA	METAS PARA 2022		METAS PARA 2023		METAS PARA 2024		METAS PARA 2025					
		FÍSICA	FINANCEIRA	FÍSICA	FINANCEIRA	FÍSICA	FINANCEIRA	FÍSICA	FINANCEIRA				
01.12.365.1.047 - Construção de Unidade Escolar no Bairro Votorantim (Cidade)		0,00	0,00	100.000,00	100.000,00	100.000,00	100.000,00	100.000,00	100.000,00				
01.12.365.2.055 - Manutenção do Pre-Escolar	PORCENTAGEM	21,42	462.696,72	23,66	392.586,93	26,10	408.349,71	28,79	424.515,23				
01.12.365.2.056 - Manutenção de Creches	PORCENTAGEM	21,42	73.471,99	23,66	78.218,28	26,10	80.721,26	28,79	83.288,20				
01.12.365.2.123 - Manutenção Transporte Escolar	PORCENTAGEM	21,42	77.352,01	23,66	82.348,95	26,10	84.984,12	28,79	87.686,62				
01.12.365.2.124 - Manutenção do PNATE	PORCENTAGEM	21,42	132.871,98	23,66	141.455,51	26,10	145.982,09	28,79	150.624,32				
01.12.365.2.125 - Manutenção Transporte Escolar Estadual	PORCENTAGEM	21,42	182.649,98	23,66	194.449,17	26,10	200.671,54	28,79	207.052,89				
SUB-TOTAL			929.042,68		989.058,84		1.020.708,72		1.053.167,26				



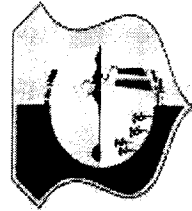
PLANO PLURIANUAL
DETALHAMENTO DOS PROGRAMAS E SEUS OBJETIVOS

ÓRGÃO:	09 - FUNDO MUNICIPAL DE EDUCACAO FME									
PROGRAMA	0006 Programa de Apoio ao Ensino Superior									
OBJETIVO	Apoio a estudantes universitarios									
PÚBLICO ALVO	alunos universitarios									
UNIDADE/FUNÇÃO/SUBFUNÇÃO/AÇÃO	UNID.MEDIDA	METAS PARA 2022		METAS PARA 2023		METAS PARA 2024		METAS PARA 2025		
		FÍSICA	FINANCEIRA	FÍSICA	FINANCEIRA	FÍSICA	FINANCEIRA	FÍSICA	FINANCEIRA	
01.12.364.2.054 - Manut do Transp. Escolar Universitario	PORCENTAGEM	21,42	201.869,65	23,66	214.910,43	26,10	221.787,56	28,79	228.840,40	
SUB-TOTAL			201.869,65		214.910,43		221.787,56		228.840,40	



PLANO PLURIANUAL
DETALHAMENTO DOS PROGRAMAS E SEUS OBJETIVOS

ÓRGÃO: 09 - FUNDO MUNICIPAL DE EDUCACAO FME											
PROGRAMA											
0008 Programa de Desenvolvimento da Cultura											
OBJETIVO											
Incentivar a cultura, visando a informação da população quanto as manifestações folclóricas e a cultura da região.											
PÚBLICO ALVO											
População em geral.											
UNIDADE/FUNÇÃO/SUBFUNÇÃO/AÇÃO	UNID.MEDIDA	METAS PARA 2022		METAS PARA 2023		METAS PARA 2024		METAS PARA 2025			
		FÍSICA	FINANCEIRA	FÍSICA	FINANCEIRA	FÍSICA	FINANCEIRA	FÍSICA	FINANCEIRA		
01.13.392.1.007 - Construção do Predio da Casa da Cultura	PORCENTAGEM	21,42	20.173,94	23,66	21.477,18	26,10	22.164,45	28,79	22.869,28		
01.13.392.2.058 - Manutenção das Atividades Culturais	PORCENTAGEM	21,42	186.867,43	23,66	198.939,06	26,10	205.305,12	28,79	211.833,82		
01.13.392.2.060 - Promoção e Incentivo Com. Folclóricas e	PORCENTAGEM	21,42	34.365,90	23,66	36.585,94	26,10	37.756,69	28,79	38.957,35		
01.13.392.2.061 - Manutenção da Biblioteca Municipal	PORCENTAGEM	21,42	44.614,18	23,66	47.496,25	26,10	49.016,14	28,79	50.574,85		
SUB-TOTAL			286.021,45		304.498,43		314.242,40		324.235,30		



PLANO PLURIANUAL
DETALHAMENTO DOS PROGRAMAS E SEUS OBJETIVOS

ÓRGÃO: 09 - FUNDO MUNICIPAL DE EDUCACAO FME	PROGRAMA	OBJETIVO	PÚBLICO ALVO	UNID.MEDIDA	METAS PARA 2022		METAS PARA 2023		METAS PARA 2024		METAS PARA 2025	
					FÍSICA	FINANCEIRA	FÍSICA	FINANCEIRA	FÍSICA	FINANCEIRA	FÍSICA	FINANCEIRA
01.12.366.2.057 - Manutenção de Escola de Ensino Especial				PORCENTAGEM	21,42	26.070,74	23,66	27.754,90	26,10	28.643,07	28,79	29.553,92
01.12.367.2.123 - Manutencao Transporte Escolar				PORCENTAGEM	21,42	8.826,45	23,66	9.396,63	26,10	9.697,33	28,79	10.005,71
01.12.367.2.124 - Manutencao do PNATE				PORCENTAGEM	21,42	29.421,46	23,66	31.322,08	26,10	32.324,40	28,79	33.352,32
01.12.367.2.125 - Manutencao Transporte Escolar Estadual				PORCENTAGEM	21,42	29.421,46	23,66	31.322,08	26,10	32.324,40	28,79	33.352,32
01.12.367.2.126 - Manutencao do Ensino Especial				PORCENTAGEM	21,42	91.676,16	23,66	97.598,42	26,10	100.721,59	28,79	103.924,54
SUB-TOTAL						185.416,27		197.394,11		203.710,79		210.188,81

**PLANO PLURIANUAL
DETALHAMENTO DOS PROGRAMAS E SEUS OBJETIVOS**

ÓRGÃO....:	14 - COCALZINHO GOIÁS - FUNDO DA CRIANÇA E AD										
PROGRAMA	0029 Assistência a Criança e Adolescente										
OBJETIVO	Melhoria da qualidade de vida das crianças e adolescentes										
PÚBLICO ALVO	criança e adolescentes										
UNIDADE/FUNÇÃO/SUBFUNÇÃO/AÇÃO	UNID.MEDIDA	METAS PARA 2022		METAS PARA 2023		METAS PARA 2024		METAS PARA 2025			
		FÍSICA	FINANCEIRA	FÍSICA	FINANCEIRA	FÍSICA	FINANCEIRA	FÍSICA	FINANCEIRA	FÍSICA	FINANCEIRA
06.08.243.2.099 - Manutencao da Crianca e Adolescente	PORCENTAGEM	21,42	181.152,97	23,66	192.855,44	26,10	199.026,82	28,79	205.355,87		
SUB-TOTAL			181.152,97		192.855,44		199.026,82		205.355,87		
TOTAL GERAL			62.483.608,21		66.520.049,31		68.648.690,88		70.831.719,24		

ALESSANDRO OTONE BARCELOS.


CPF: 804.218.491-34

PREFEITO MUNICIPAL

ADEMIR FERREIRA GOMES


CPF: 832.723.561-34

CONTADOR



PLANO PLURIANUAL
DETALHAMENTO DOS PROGRAMAS POR UNIDADE ORÇAMENTÁRIA


ÓRGÃO 01 - CAMARA MUNICIPAL DE COCALZINHO DE GOIAS		OBJETIVO												
UNIDADE... 01 - CAMARA MUNICIPAL		A Câmara Municipal e um órgão deliberativo do município e suas funções legislativas e fiscalizadoras, com suas atribuições de elaborar leis, além de fiscalização financeira e orçamentária e de controle interno dos atos do poder executivo.												
CLASSIFICAÇÃO FUNCIONAL PROGRAMÁTICA	AÇÃO	UNID. MEDIDA	METAS PARA 2022		METAS PARA 2023		METAS PARA 2024		METAS PARA 2025		FÍSICA	FINANCEIRA	FÍSICA	FINANCEIRA
			FÍSICA	FINANCEIRA	FÍSICA	FINANCEIRA	FÍSICA	FINANCEIRA	FÍSICA	FINANCEIRA				
01.031.0001	Apoio ao Processo Legislativo		21,42	3.106.413,53	23,66	3.307.088,02	26,10	3.412.914,65	28,79	3.521.445,34	28,79	3.412.914,65	28,79	3.521.445,34
2.001	Apoio as Atividades Legislativas	PORCENTAGEM	21,42	25.150,26	23,66	26.774,97	26,10	27.631,77	28,79	28.510,46	28,79	27.631,77	28,79	28.510,46
2.129	Apoio a Escola do Legislativo			3.131.563,79		3.333.862,99		3.440.546,42		3.549.955,80		3.440.546,42		3.549.955,80
				3.131.563,79		3.333.862,99		3.440.546,42		3.549.955,80		3.440.546,42		3.549.955,80



PLANO PLURIANUAL


DETALHAMENTO DOS PROGRAMAS POR UNIDADE ORÇAMENTÁRIA

ORGÃO.....03 - PREFEITURA DE COCALZINHO DE GOIAS		OBJETIVO											
UNIDADE...01 - GABINETE DO PREFEITO		Melhoria da Administração Pública, manutenção de serviços administrativos.											
CLASSIFICAÇÃO FUNCIONAL PROGRAMÁTICA		UNID. MEDIDA											
04.122.0002 Programa Modernização da Administração		AÇÃO											
		METAS PARA 2022		METAS PARA 2023		METAS PARA 2024		METAS PARA 2025					
		FÍSICA	FINANCEIRA	FÍSICA	FINANCEIRA	FÍSICA	FINANCEIRA	FÍSICA	FINANCEIRA	FÍSICA	FINANCEIRA	FÍSICA	FINANCEIRA
2.002	Apoio Adm. ao Gabinete do Prefeito	21,42	315.446,91	23,66	337.345,28	26,10	346.571,17	28,79	357.592,13				
2.007	Manutenção do Gabinete do Vice-Prefeito	21,42	203.031,31	23,66	91.147,13	26,10	223.063,84	28,79	230.157,27				
2.004	Manutenção das Ativ da Asses. Jurídica	21,42	604.402,21	23,66	583.446,61	26,10	664.036,88	28,79	685.153,25				
2.110	Apoio a Realizacao das Folias do Municipio	21,42	32.525,42	23,66	34.626,57	26,10	35.734,61	28,79	36.870,97				
2.109	Apoio e Promocao do Evento Jeep Cross	21,42	25.094,43	23,66	6.715,53	26,10	27.570,43	28,79	28.447,17				
2.006	Apoio as Festividades da Cidade	21,42	138.893,37	23,66	147.865,89	26,10	152.597,59	28,79	157.450,19				
2.128	Apoio a Promocao da Feira Cultural e Festa da Pamonha	21,42	40.652,34	23,66	43.278,48	26,10	44.663,39	28,79	46.083,69				
2.005	Manut. das Ativ. da Chefia de Gabinete	21,42	141.163,59	23,66	70.282,76	26,10	155.091,81	28,79	166.923,73				
2.108	Apoio aos Eventos e Festividades Tradicionais e Culturais	21,42	175.018,59	23,66	111.324,80	26,10	192.287,18	28,79	193.401,91				
			1.676.228,17		1.426.033,05		1.841.616,90		1.900.180,31				



PLANO PLURIANUAL
DETALHAMENTO DOS PROGRAMAS POR UNIDADE ORÇAMENTÁRIA

ÓRGÃO.....: 03 - PREFEITURA DE COCALZINHO DE GOIAS		OBJETIVO									
UNIDADE...: 21 - SEC MUN DE HABITAÇÃO, INDÚSTRIA E COMÉRCIO - SEHAB		Melhoria da Administração Pública, manutenção de serviços administrativos.									
AÇÃO	UNID. MEDIDA	METAS PARA 2022		METAS PARA 2023		METAS PARA 2024		METAS PARA 2025		FÍSICA	FINANCEIRA
		FÍSICA	FINANCEIRA	FÍSICA	FINANCEIRA	FÍSICA	FINANCEIRA	FÍSICA	FINANCEIRA		
2.130 Manut Sec de Habitacao, Industria e Com	PORCENTAGEM	21,42	348.877,84	23,66	431.225,53	26,10	383.300,64	28,79	395.489,60		
CLASSIFICAÇÃO FUNCIONAL PROGRAMÁTICA		OBJETIVO									
22.661.0020 Apoio a Indústria e Comércio		Incentivar o crescimento do parque industrial do municipio, com criação de novos empregos e tambem melhoria da arrecadação municipal.									
AÇÃO	UNID. MEDIDA	METAS PARA 2022		METAS PARA 2023		METAS PARA 2024		METAS PARA 2025		FÍSICA	FINANCEIRA
		FÍSICA	FINANCEIRA	FÍSICA	FINANCEIRA	FÍSICA	FINANCEIRA	FÍSICA	FINANCEIRA		
1.025 Aquisição de Terrenos Impl S. Industrial	PORCENTAGEM	21,42	58.251,70	23,66	42.014,76	26,10	63.999,23	28,79	66.034,41		
			407.129,54		473.240,29		447.299,87		461.524,01		



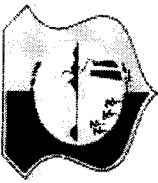
PLANO PLURIANUAL
DETALHAMENTO DOS PROGRAMAS POR UNIDADE ORÇAMENTÁRIA

ÓRGÃO 03 - PREFEITURA DE COCALZINHO DE GOIÁS												
UNIDADE... 29 - SEC MUN DE ADM, PLAN E FINANÇAS - SEMAF												
CLASSIFICAÇÃO FUNCIONAL PROGRAMÁTICA												
04.061.0033 Programa de Apoio ao Poder Judiciário												
OBJETIVO												
Apoio ao judiciário												
AÇÃO	UNID. MEDIDA	METAS PARA 2022		METAS PARA 2023		METAS PARA 2024		METAS PARA 2025				
		FÍSICA	FINANCEIRA	FÍSICA	FINANCEIRA	FÍSICA	FINANCEIRA	FÍSICA	FINANCEIRA	FÍSICA	FINANCEIRA	FÍSICA
2.010 Manutenção das Atividades Judiciárias	PORCENTAGEM	21,42	46.492,90	23,66	179.496,34	26,10	51.080,22	28,79	52.704,57			
CLASSIFICAÇÃO FUNCIONAL PROGRAMÁTICA												
04.121.0016 Administração de Receitas												
OBJETIVO												
Modernização e melhoria do sistema de arrecadação.												
AÇÃO	UNID. MEDIDA	METAS PARA 2022		METAS PARA 2023		METAS PARA 2024		METAS PARA 2025				
		FÍSICA	FINANCEIRA	FÍSICA	FINANCEIRA	FÍSICA	FINANCEIRA	FÍSICA	FINANCEIRA	FÍSICA	FINANCEIRA	FÍSICA
2.016 Manutenção dos Serviços da Contabilidade	PORCENTAGEM	21,42	492.190,19	23,66	283.985,66	26,10	540.753,22	28,79	557.949,17			
CLASSIFICAÇÃO FUNCIONAL PROGRAMÁTICA												
04.122.0002 Programa Modernização da Administração												
OBJETIVO												
Melhoria da Administração Pública, manutenção de serviços administrativos.												
AÇÃO	UNID. MEDIDA	METAS PARA 2022		METAS PARA 2023		METAS PARA 2024		METAS PARA 2025				
		FÍSICA	FINANCEIRA	FÍSICA	FINANCEIRA	FÍSICA	FINANCEIRA	FÍSICA	FINANCEIRA	FÍSICA	FINANCEIRA	FÍSICA
2.086 Programa de Capacitação Serv. Públicos	PORCENTAGEM	21,42	32.771,12	23,66	9.888,13	26,10	36.004,55	28,79	37.149,49			
2.011 Manutenção da Secretaria de Administração	PORCENTAGEM	21,42	5.700.201,57	23,66	6.263.245,20	26,10	6.262.624,50	28,79	6.461.775,96			
2.012 Manut. da Repres. Adm. de Girassol	PORCENTAGEM	21,42	131.445,78	23,66	339.937,17	26,10	144.415,17	28,79	149.007,57			
CLASSIFICAÇÃO FUNCIONAL PROGRAMÁTICA												
04.122.0038 Contribuição a Associações												
OBJETIVO												
Contribuição a associações de apoio ao município												
AÇÃO	UNID. MEDIDA	METAS PARA 2022		METAS PARA 2023		METAS PARA 2024		METAS PARA 2025				
		FÍSICA	FINANCEIRA	FÍSICA	FINANCEIRA	FÍSICA	FINANCEIRA	FÍSICA	FINANCEIRA	FÍSICA	FINANCEIRA	FÍSICA
2.062 Contribuição a AGM, CNM e AMAB	PORCENTAGEM	21,42	57.298,54	23,66	81.000,03	26,10	62.952,03	28,79	64.953,90			
CLASSIFICAÇÃO FUNCIONAL PROGRAMÁTICA												
04.122.0040 Apoio as Associações e Cooperativas												
OBJETIVO												
Incentivar e dar suporte necessários para o crescimento e fortalecimento das associações e cooperativas												
AÇÃO	UNID. MEDIDA	METAS PARA 2022		METAS PARA 2023		METAS PARA 2024		METAS PARA 2025				
		FÍSICA	FINANCEIRA	FÍSICA	FINANCEIRA	FÍSICA	FINANCEIRA	FÍSICA	FINANCEIRA	FÍSICA	FINANCEIRA	FÍSICA
2.089 Apoio, Incentivos e Parcerias as Associações e Cooperativas	PORCENTAGEM	21,42	43.694,79	23,66	46.517,47	26,10	48.006,03	28,79	49.532,62			



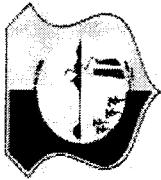
PLANO PLURIANUAL
DETALHAMENTO DOS PROGRAMAS POR UNIDADE ORÇAMENTÁRIA

ÓRGÃO: 03 - PREFEITURA DE COCALZINHO DE GOIAS													
UNIDADE...: 29 - SEC MUN DE ADM, PLAN E FINANÇAS - SEMAF													
CLASSIFICAÇÃO FUNCIONAL PROGRAMÁTICA													
OBJETIVO													
Modernização e melhoria do sistema de arrecadação.													
AÇÃO	UNID. MEDIDA	METAS PARA 2022		METAS PARA 2023		METAS PARA 2024		METAS PARA 2025		FÍSICA	FINANCEIRA	FÍSICA	FINANCEIRA
		FÍSICA	FINANCEIRA	FÍSICA	FINANCEIRA	FÍSICA	FINANCEIRA	FÍSICA	FINANCEIRA				
2.017 Manutenção da Secretaria de Finanças	PORCENTAGEM	21,42	344.962,96	23,66	398.247,55	26,10	378.999,49	28,79	391.051,67	28,79	378.999,49	28,79	391.051,67
2.018 Aperfeiçoamento do Setor de Arrecadação	PORCENTAGEM	21,42	58.835,56	23,66	41.951,43	26,10	64.640,70	28,79	66.696,27	28,79	64.640,70	28,79	66.696,27
CLASSIFICAÇÃO FUNCIONAL PROGRAMÁTICA													
04.124.0015 Programa de Controle Interno													
Manutenção e apoio ao controle interno													
AÇÃO	UNID. MEDIDA	METAS PARA 2022		METAS PARA 2023		METAS PARA 2024		METAS PARA 2025		FÍSICA	FINANCEIRA	FÍSICA	FINANCEIRA
		FÍSICA	FINANCEIRA	FÍSICA	FINANCEIRA	FÍSICA	FINANCEIRA	FÍSICA	FINANCEIRA				
2.013 Manutenção do Controle Interno	PORCENTAGEM	21,42	32.066,90	23,66	24.138,41	26,10	35.230,85	28,79	36.351,19	28,79	35.230,85	28,79	36.351,19
CLASSIFICAÇÃO FUNCIONAL PROGRAMÁTICA													
04.153.0002 Programa Modernização da Administração													
Melhoria da Administração Pública, manutenção de serviços administrativos.													
AÇÃO	UNID. MEDIDA	METAS PARA 2022		METAS PARA 2023		METAS PARA 2024		METAS PARA 2025		FÍSICA	FINANCEIRA	FÍSICA	FINANCEIRA
		FÍSICA	FINANCEIRA	FÍSICA	FINANCEIRA	FÍSICA	FINANCEIRA	FÍSICA	FINANCEIRA				
2.014 Manutenção da Junta de Alist. Militar	PORCENTAGEM	21,42	11.491,00	23,66	12.233,31	26,10	12.624,79	28,79	13.026,26	28,79	12.624,79	28,79	13.026,26
CLASSIFICAÇÃO FUNCIONAL PROGRAMÁTICA													
06.182.0014 Programa de Apoio a Segurança Pública													
Apoio a manutenção da segurança no município													
AÇÃO	UNID. MEDIDA	METAS PARA 2022		METAS PARA 2023		METAS PARA 2024		METAS PARA 2025		FÍSICA	FINANCEIRA	FÍSICA	FINANCEIRA
		FÍSICA	FINANCEIRA	FÍSICA	FINANCEIRA	FÍSICA	FINANCEIRA	FÍSICA	FINANCEIRA				
2.015 Atividades de Apoio a Segurança Pública	PORCENTAGEM	21,42	194.408,17	23,66	210.777,13	26,10	213.589,88	28,79	220.382,04	28,79	213.589,88	28,79	220.382,04
1.040 Construção de Predio para Base de Apoio para Policia Militar da Patrulha Rural do Mio Rural da Regiao da Agrovila Cooper- Santa	PORCENTAGEM	21,42	25.092,72	23,66	6.713,71	26,10	27.568,55	28,79	28.445,23	28,79	27.568,55	28,79	28.445,23
2.008 Manut. Cons. Secur. Publica Coccalzinho	PORCENTAGEM	21,42	19.242,46	23,66	2.485,52	26,10	21.141,06	28,79	21.813,35	28,79	21.141,06	28,79	21.813,35
CLASSIFICAÇÃO FUNCIONAL PROGRAMÁTICA													
11.331.0035 Contribuição ao PASEP													
PAGAMENTO DE PASEP													
AÇÃO	UNID. MEDIDA	METAS PARA 2022		METAS PARA 2023		METAS PARA 2024		METAS PARA 2025		FÍSICA	FINANCEIRA	FÍSICA	FINANCEIRA
		FÍSICA	FINANCEIRA	FÍSICA	FINANCEIRA	FÍSICA	FINANCEIRA	FÍSICA	FINANCEIRA				
2.019 Encargos com o Programa do PASEP	PORCENTAGEM	21,42	213.305,70	23,66	267.085,25	26,10	234.351,98	28,79	241.804,37	28,79	234.351,98	28,79	241.804,37



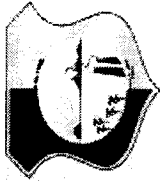
PLANO PLURIANUAL
DETALHAMENTO DOS PROGRAMAS POR UNIDADE ORÇAMENTÁRIA

ÓRGÃO: 03 - PREFEITURA DE COCALZINHO DE GOIAS									
UNIDADE...: 29 - SEC MUN DE ADM, PLAN E FINANÇAS - SEMAF									
CLASSIFICAÇÃO FUNCIONAL PROGRAMÁTICA									
OBJETIVO									
Regularização das dividas do municipio									
AÇÃO	UNID. MEDIDA	METAS PARA 2022		METAS PARA 2023		METAS PARA 2024		METAS PARA 2025	
		FÍSICA	FINANCEIRA	FÍSICA	FINANCEIRA	FÍSICA	FINANCEIRA	FÍSICA	FINANCEIRA
2.020 Pagamento de Dividas, Juros e Encargos	PORCENTAGEM	21,42	458.873,70	23,66	378.516,94	26,10	504.149,48	28,79	520.181,43
2.021 Parcelamento de Dividas Junto ao INSS	PORCENTAGEM	21,42	465.376,10	23,66	381.439,40	26,10	511.293,46	28,79	527.552,59
			8.327.750,16		8.927.658,65		9.149.425,96		9.440.377,68




PLANO PLURIANUAL
DETALHAMENTO DOS PROGRAMAS POR UNIDADE ORÇAMENTÁRIA

ORGÃO: 03 - PREFEITURA DE COCALZINHO DE GOIAS		CLASSIFICAÇÃO FUNCIONAL PROGRAMÁTICA											
UNIDADE...: 30 - SEC MUN DE OBRAS, SERV URBANOS, AGR E PECU - SEMOP		OBJETIVO											
15.451.0010 Expansão, Melhoria Infraestrutura Urbana		Melhoria da infraestrutura urbana, melhorando a qualidade de vida da população.											
AÇÃO	UNID. MEDIDA	METAS PARA 2022		METAS PARA 2023		METAS PARA 2024		METAS PARA 2025		FÍSICA	FINANCEIRA	FÍSICA	FINANCEIRA
		FÍSICA	FINANCEIRA	FÍSICA	FINANCEIRA	FÍSICA	FINANCEIRA	FÍSICA	FINANCEIRA				
1.033 Construção de Calçadas	PORCENTAGEM	21,42	46.505,17	23,66	34.509,00	26,10	51.093,70	28,79	52.718,48				
1.043 PAVIMENTACAO ASFALTICA NAS RUAS E AVENIDAS DO MUNICIPIO	PORCENTAGEM	21,42	74.949,57	23,66	79.791,31	26,10	82.344,63	28,79	84.963,19				
1.013 Aquisição de Maquinas e Equipamentos	PORCENTAGEM	21,42	47.568,83	23,66	50.641,78	26,10	52.262,32	28,79	53.924,26				
2.066 Manutenção da Sinalização de Transito	PORCENTAGEM	21,42	28.440,75	23,66	34.398,68	26,10	31.246,92	28,79	32.240,57				
2.065 Manutenção Secretária de Viação e Obras	PORCENTAGEM	21,42	2.110.166,22	23,66	3.034.362,70	26,10	2.318.370,41	28,79	2.392.094,59				
CLASSIFICAÇÃO FUNCIONAL PROGRAMÁTICA		OBJETIVO											
15.451.0011 Pro. Manutenção e Exp. Serv. Urbanos		Manutenção dos serviços urbanos para a melhoria da qualidade de vida de toda a população.											
AÇÃO	UNID. MEDIDA	METAS PARA 2022		METAS PARA 2023		METAS PARA 2024		METAS PARA 2025		FÍSICA	FINANCEIRA	FÍSICA	FINANCEIRA
		FÍSICA	FINANCEIRA	FÍSICA	FINANCEIRA	FÍSICA	FINANCEIRA	FÍSICA	FINANCEIRA				
2.067 Manutenção da Limpeza Publica	PORCENTAGEM	21,42	164.743,99	23,66	125.386,47	26,10	180.998,82	28,79	186.754,58				
1.039 Constru de Parada de Onibus na Agrovia Cooper Santa	PORCENTAGEM	21,42	9.063,74	23,66	9.649,26	26,10	9.958,04	28,79	10.274,71				
1.031 Construção de Velórios na Sede e Distritos de Girassol e Edilândia	PORCENTAGEM	21,42	13.979,77	23,66	14.882,87	26,10	15.359,11	28,79	15.847,53				
CLASSIFICAÇÃO FUNCIONAL PROGRAMÁTICA		OBJETIVO											
15.452.0011 Pro. Manutenção e Exp. Serv. Urbanos		Manutenção dos serviços urbanos para a melhoria da qualidade de vida de toda a população.											
AÇÃO	UNID. MEDIDA	METAS PARA 2022		METAS PARA 2023		METAS PARA 2024		METAS PARA 2025		FÍSICA	FINANCEIRA	FÍSICA	FINANCEIRA
		FÍSICA	FINANCEIRA	FÍSICA	FINANCEIRA	FÍSICA	FINANCEIRA	FÍSICA	FINANCEIRA				
2.070 Manutenção do Cemiterio Municipal	PORCENTAGEM	21,42	12.248,77	23,66	13.040,04	26,10	13.457,32	28,79	13.885,26				
2.068 Manutenção da Iluminação Pública	PORCENTAGEM	21,42	435.912,62	23,66	114.072,59	26,10	478.922,90	28,79	494.152,65				
1.014 Ampliação da Rede de Iluminação Publica	PORCENTAGEM	21,42	16.140,69	23,66	5.183,38	26,10	17.733,25	28,79	18.297,17				
CLASSIFICAÇÃO FUNCIONAL PROGRAMÁTICA		OBJETIVO											
15.813.0011 Pro. Manutenção e Exp. Serv. Urbanos		Manutenção dos serviços urbanos para a melhoria da qualidade de vida de toda a população.											
AÇÃO	UNID. MEDIDA	METAS PARA 2022		METAS PARA 2023		METAS PARA 2024		METAS PARA 2025		FÍSICA	FINANCEIRA	FÍSICA	FINANCEIRA
		FÍSICA	FINANCEIRA	FÍSICA	FINANCEIRA	FÍSICA	FINANCEIRA	FÍSICA	FINANCEIRA				
1.044 Construção da Praça com Academia ao Ar Livre no Bairro Sapolandia - Distrito de Girassol	Porcentagem	0,00	0,00		5.000,00		5.000,00		5.000,00				5.000,00



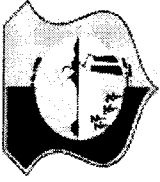
PLANO PLURIANUAL
DETALHAMENTO DOS PROGRAMAS POR UNIDADE ORÇAMENTÁRIA

ÓRGÃO 03 - PREFEITURA DE COCALZINHO DE GOIAS		OBJETIVO											
UNIDADE..... 30 - SEC MUN DE OBRAS, SERV URBANOS, AGR E PECU - SEMOP		Manutenção dos serviços urbanos para a melhoria da qualidade de vida de toda a população.											
CLASSIFICAÇÃO FUNCIONAL PROGRAMÁTICA		UNID. MEDIDA		METAS PARA 2022		METAS PARA 2023		METAS PARA 2024		METAS PARA 2025			
AÇÃO		FÍSICA	FINANCEIRA	FÍSICA	FINANCEIRA	FÍSICA	FINANCEIRA	FÍSICA	FINANCEIRA	FÍSICA	FINANCEIRA		
1.057 Construção de Praça no Bairro Setor Oeste		0,00	0,00	15.000,00	15.000,00	26,10	15.000,00	28,79	15.000,00	28,79	15.000,00		
2.071 Manutenção de Praças, Parques e Jardins		21,42	154.179,18	23,66	34.139,16	26,10	169.391,61	28,79	174.778,26	28,79	174.778,26		
1.015 Construção de Praças Públicas		21,42	298.149,18	23,66	247.409,62	26,10	257.566,73	28,79	267.983,35	28,79	267.983,35		
1.054 Construção de Auditorio Publico na Sede do Municipio		0,00	0,00	15.000,00	15.000,00	26,10	15.000,00	28,79	15.000,00	28,79	15.000,00		
1.046 Reestruturacao da Praça Moda e Viola do Distrito de Edilandia		0,00	0,00	30.000,00	30.000,00	26,10	30.000,00	28,79	30.000,00	28,79	30.000,00		
1.045 Construção de Praça com Academia ao Ar Livre no Bairro Setor Jurubeba - Distrito de Girassol		0,00	0,00	5.000,00	5.000,00	26,10	5.000,00	28,79	5.000,00	28,79	5.000,00		
CLASSIFICAÇÃO FUNCIONAL PROGRAMÁTICA		OBJETIVO											
20.601.0013 Prog. Expansão da Produção Agropecuaria		Apoio a agricultura em geral para aumento da produção e melhoria da qualidade de vida do pessoal da zona rural.											
AÇÃO		UNID. MEDIDA		METAS PARA 2022		METAS PARA 2023		METAS PARA 2024		METAS PARA 2025			
1.058 Construção de Horta Comunitária na Sede Municipio		FÍSICA	FINANCEIRA	FÍSICA	FINANCEIRA	FÍSICA	FINANCEIRA	FÍSICA	FINANCEIRA	FÍSICA	FINANCEIRA		
2.132 Manut da Sup de Agr, Pec e Abastecimento		0,00	0,00	5.000,00	5.000,00	26,10	5.000,00	28,79	5.000,00	28,79	5.000,00		
CLASSIFICAÇÃO FUNCIONAL PROGRAMÁTICA		21,42	256.668,98	23,66	91.060,40	26,10	276.993,79	28,79	285.961,19	28,79	285.961,19		
20.605.0013 Prog. Expansão da Produção Agropecuaria		Apoio a agricultura em geral para aumento da produção e melhoria da qualidade de vida do pessoal da zona rural.											
AÇÃO		UNID. MEDIDA		METAS PARA 2022		METAS PARA 2023		METAS PARA 2024		METAS PARA 2025			
1.022 Construção da Casa do Produtor Rural		FÍSICA	FINANCEIRA	FÍSICA	FINANCEIRA	FÍSICA	FINANCEIRA	FÍSICA	FINANCEIRA	FÍSICA	FINANCEIRA		
2.073 Incentivo a Agricultura e Piscicultura		21,42	35.521,26	23,66	12.815,94	26,10	39.026,04	28,79	40.267,07	28,79	40.267,07		
1.019 Construção de Feira Coberta		21,42	28.379,20	23,66	15.212,48	26,10	31.179,30	28,79	32.170,80	28,79	32.170,80		
CLASSIFICAÇÃO FUNCIONAL PROGRAMÁTICA		21,42	24.235,40	23,66	25.801,01	26,10	26.626,64	28,79	27.473,37	28,79	27.473,37		
26.782.0010 Expansão, Melhoría Infraestrutura Urbana		Melhoria da infraestrutura urbana, melhorando a qualidade de vida da população.											
AÇÃO		UNID. MEDIDA		METAS PARA 2022		METAS PARA 2023		METAS PARA 2024		METAS PARA 2025			
1.023 Pavimentação Asfáltica		FÍSICA	FINANCEIRA	FÍSICA	FINANCEIRA	FÍSICA	FINANCEIRA	FÍSICA	FINANCEIRA	FÍSICA	FINANCEIRA		
1.023 Pavimentação Asfáltica		21,42	262.231,71	23,66	244.171,88	26,10	288.105,38	28,79	297.267,13	28,79	297.267,13		



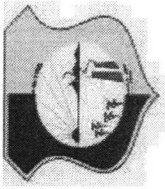
PLANO PLURIANUAL
DETALHAMENTO DOS PROGRAMAS POR UNIDADE ORÇAMENTÁRIA

ÓRGÃO 03 - PREFEITURA DE COCALZINHO DE GOIAS		OBJETIVO												
UNIDADE... 30 - SEC MUN DE OBRAS, SERV URBANOS, AGR E PECU - SEMOP		Melhoria da infraestrutura urbana, melhorando a qualidade de vida da população.												
CLASSIFICAÇÃO FUNCIONAL PROGRAMÁTICA		UNID. MEDIDA												
AÇÃO	UNID. MEDIDA	METAS PARA 2022		METAS PARA 2023		METAS PARA 2024		METAS PARA 2025		FÍSICA	FINANCEIRA	FÍSICA	FINANCEIRA	
		FÍSICA	FINANCEIRA	FÍSICA	FINANCEIRA	FÍSICA	FINANCEIRA	FÍSICA	FINANCEIRA					
26.782.0010 Expansão, Melhoria Infraestrutura Urbana														
2.078 Sistema Rodoviario Municipal	PORCENTAGEM	21,42	438.759,31	23,66	82.713,45	26,10	482.050,46	28,79	497.379,66					
1.032 Construção de Terminais Rodoviarior	PORCENTAGEM	21,42	13.286,95	23,66	14.145,28	26,10	14.597,94	28,79	15.062,15					
			4.471.131,29		4.358.387,30		4.912.285,31		5.068.495,97					



PLANO PLURIANUAL
DETALHAMENTO DOS PROGRAMAS POR UNIDADE ORÇAMENTÁRIA

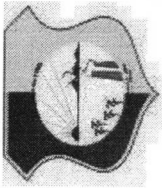
ÓRGÃO.....: 03 - PREFEITURA DE COCALZINHO DE GOIAS		OBJETIVO													
UNIDADE...: 31 - SEC MUN DE TURISMO, ESPORTE E LAZER - SETEL		Incentivar o turismo no municipio													
CLASSIFICAÇÃO FUNCIONAL PROGRAMÁTICA		OBJETIVO													
AÇÃO	UNID. MEDIDA	METAS PARA 2022		METAS PARA 2023		METAS PARA 2024		METAS PARA 2025		METAS PARA 2023		METAS PARA 2024		METAS PARA 2025	
		FÍSICA	FINANCEIRA	FÍSICA	FINANCEIRA	FÍSICA	FINANCEIRA	FÍSICA	FINANCEIRA	FÍSICA	FINANCEIRA	FÍSICA	FINANCEIRA	FÍSICA	FINANCEIRA
04.122.0018 Programa de Incentivo ao Turismo	UNID. MEDIDA	21,42	285.054,43	23,66	306.781,46	26,10	282.179,96	28,79	292.139,08	23,66	306.781,46	26,10	282.179,96	28,79	292.139,08
2.131 Manut Sec de Turismo, Esporte e Lazer	PORCENTAGEM	21,42	285.054,43	23,66	306.781,46	26,10	282.179,96	28,79	292.139,08	23,66	306.781,46	26,10	282.179,96	28,79	292.139,08
CLASSIFICAÇÃO FUNCIONAL PROGRAMÁTICA		OBJETIVO													
23.695.0021 Implantação do Eco Turismo		Incentivo ao turismo ecologico de modo geral													
AÇÃO	UNID. MEDIDA	METAS PARA 2022		METAS PARA 2023		METAS PARA 2024		METAS PARA 2025		METAS PARA 2023		METAS PARA 2024		METAS PARA 2025	
		FÍSICA	FINANCEIRA	FÍSICA	FINANCEIRA	FÍSICA	FINANCEIRA	FÍSICA	FINANCEIRA	FÍSICA	FINANCEIRA	FÍSICA	FINANCEIRA	FÍSICA	FINANCEIRA
2.076 Programa de Incentivo ao Turismo	PORCENTAGEM	21,42	28.545,06	23,66	20.389,07	26,10	31.361,52	28,79	32.358,82	23,66	20.389,07	26,10	31.361,52	28,79	32.358,82
CLASSIFICAÇÃO FUNCIONAL PROGRAMÁTICA		OBJETIVO													
27.812.0037 Promoção e Incentivo ao Esporte Amador		Dar melhor condições aos desportistas desta cidade para exercer suas atividades esportivas													
AÇÃO	UNID. MEDIDA	METAS PARA 2022		METAS PARA 2023		METAS PARA 2024		METAS PARA 2025		METAS PARA 2023		METAS PARA 2024		METAS PARA 2025	
		FÍSICA	FINANCEIRA	FÍSICA	FINANCEIRA	FÍSICA	FINANCEIRA	FÍSICA	FINANCEIRA	FÍSICA	FINANCEIRA	FÍSICA	FINANCEIRA	FÍSICA	FINANCEIRA
2.064 Manutenção das Atividades Esportivas	PORCENTAGEM	21,42	251.737,35	23,66	37.999,57	26,10	276.575,57	28,79	285.370,67	23,66	37.999,57	26,10	276.575,57	28,79	285.370,67
2.107 Promocao e incentivos aos Eventos de Artes Marciais	PORCENTAGEM	21,42	32.525,44	23,66	9.626,59	26,10	35.734,63	28,79	36.870,99	23,66	9.626,59	26,10	35.734,63	28,79	36.870,99
1.035 Const. Campo de Futebol	PORCENTAGEM	21,42	43.694,81	23,66	16.517,49	26,10	18.006,05	28,79	19.532,64	23,66	16.517,49	26,10	18.006,05	28,79	19.532,64
1.006 Construção de Quadras de Esportes Campo Society e Areia	PORCENTAGEM	21,42	26.497,81	23,66	8.209,57	26,10	29.112,28	28,79	30.038,05	23,66	8.209,57	26,10	29.112,28	28,79	30.038,05
1.049 Construcão de Quadra de Areia - Distrito de Edilandia	Porcentagem	0,00	0,00	0,00	3.000,00	0,00	3.000,00	0,00	3.000,00	0,00	3.000,00	0,00	3.000,00	0,00	3.000,00
1.052 Revitalizacão e manutencão do calçada da sede Muncipio	Porcentagem	0,00	0,00	0,00	10.000,00	0,00	10.000,00	0,00	10.000,00	0,00	10.000,00	0,00	10.000,00	0,00	10.000,00
1.055 Construção de Quadra Poliesportiva no Bairro Votorantim (Cidade de Deus)	Porcentagem	0,00	0,00	0,00	5.000,00	0,00	5.000,00	0,00	5.000,00	0,00	5.000,00	0,00	5.000,00	0,00	5.000,00
1.048 Construcão de Quadra Poliesportiva no Bairro Itamar I - Distrito de Girassol	Porcentagem	0,00	0,00	0,00	5.000,00	0,00	5.000,00	0,00	5.000,00	0,00	5.000,00	0,00	5.000,00	0,00	5.000,00
1.051 Construcão de Ciclovia no Bairro Votorantim - Cidade de Deus)	Porcentagem	0,00	0,00	0,00	30.000,00	0,00	30.000,00	0,00	30.000,00	0,00	30.000,00	0,00	30.000,00	0,00	30.000,00
1.008 Construção Arquibancadas , Muros, nos campos Gramados na sede e Distritos Girassol e Edilandia	PORCENTAGEM	21,42	5.958,10	23,66	6.342,99	26,10	6.545,97	28,79	6.754,13	23,66	6.342,99	26,10	6.545,97	28,79	6.754,13
2.085 Implantação de Escolinha de Futebol	PORCENTAGEM	21,42	92.004,73	23,66	42.948,24	26,10	101.082,58	28,79	104.297,01	23,66	42.948,24	26,10	101.082,58	28,79	104.297,01
1.037 Const de Pista de Skate Distrito Girasso	PORCENTAGEM	21,42	3.153,98	23,66	3.357,73	26,10	3.465,18	28,79	3.575,37	23,66	3.357,73	26,10	3.465,18	28,79	3.575,37
1.050 Construcão de Academia ao Ar Livre no Bairro Itamar I - Distrito de Girassol	Porcentagem	0,00	0,00	0,00	3.000,00	0,00	3.000,00	0,00	3.000,00	0,00	3.000,00	0,00	3.000,00	0,00	3.000,00
1.056 Construção de Academia ao Ar Livre no Bairro Votorantim (Cidade de Deus)	Porcentagem	0,00	0,00	0,00	5.000,00	0,00	5.000,00	0,00	5.000,00	0,00	5.000,00	0,00	5.000,00	0,00	5.000,00



PLANO PLURIANUAL

DETALHAMENTO DOS PROGRAMAS POR UNIDADE ORÇAMENTÁRIA


ÓRGÃO.....: 03 - PREFEITURA DE COCALZINHO DE GOIAS									
UNIDADE...: 31 - SEC MUN DE TURISMO, ESPORTE E LAZER - SETEL									
CLASSIFICAÇÃO FUNCIONAL PROGRAMÁTICA									
OBJETIVO									
Dar melhor condições aos desportistas desta cidade para exercer suas atividades esportivas									
AÇÃO	UNID. MEDIDA	METAS PARA 2022		METAS PARA 2023		METAS PARA 2024		METAS PARA 2025	
		FÍSICA	FINANCEIRA	FÍSICA	FINANCEIRA	FÍSICA	FINANCEIRA	FÍSICA	FINANCEIRA
1.038 Construção de Quadra Coberta de Esporte, Quadra de Esporte de Areia e Campo Gramado na Agrovila Cooper - Santa	PORCENTAGEM	21,42	10.455,30	23,66	11.130,71	26,10	11.486,89	28,79	11.852,17
			779.627,01		524.303,42		856.550,63		883.788,93



PLANO PLURIANUAL

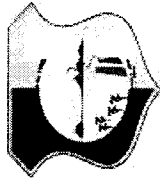
DETALHAMENTO DOS PROGRAMAS POR UNIDADE ORÇAMENTÁRIA

ÓRGÃO.....: 03 - PREFEITURA DE COCALZINHO DE GOIAS	UNIDADE...: 99 - RESERVA DE CONTINGENCIA	CLASSIFICAÇÃO FUNCIONAL PROGRAMÁTICA	OBJETIVO	METAS PARA 2022		METAS PARA 2023		METAS PARA 2024		METAS PARA 2025	
				FÍSICA	FINANCEIRA	FÍSICA	FINANCEIRA	FÍSICA	FINANCEIRA	FÍSICA	FINANCEIRA
99.999.0099	RESERVA DE CONTINGENCIA		RESERVA DE CONTINGENCIA								
2.999	Reserva de Contingência		PORCENTAGEM	21,42	2.060.772,06	23,66	2.193.897,94	26,10	2.264.102,67	28,79	2.336.101,13
					2.060.772,06		2.193.897,94		2.264.102,67		2.336.101,13
					17.722.638,23		17.903.520,65		19.471.281,34		20.090.468,03




PLANO PLURIANUAL
DETALHAMENTO DOS PROGRAMAS POR UNIDADE ORÇAMENTÁRIA

ÓRGÃO.....: 04 - FUNDEF FUNDEB													
UNIDADE...: 03 - SECRETARIA MUNICIPAL DE EDUCACAO													
CLASSIFICAÇÃO FUNCIONAL PROGRAMÁTICA													
OBJETIVO													
Garantir o acesso, permanência da população em idade escolar.													
AÇÃO	UNID. MEDIDA	METAS PARA 2022		METAS PARA 2023		METAS PARA 2024		METAS PARA 2025		FÍSICA	FINANCEIRA	FÍSICA	FINANCEIRA
		FÍSICA	FINANCEIRA	FÍSICA	FINANCEIRA	FÍSICA	FINANCEIRA	FÍSICA	FINANCEIRA				
2.135 Manutenção do Fundeb 30%	PORCENTAGEM	9,75	478.485,03	19,31	509.395,17	29,72	525.695,81	41,20	542.412,94				
2.134 Manutenção do Fundeb 70%	PORCENTAGEM	22,20	16.420.218,47	23,95	17.480.964,58	25,86	18.040.355,45	27,97	18.614.038,75				
CLASSIFICAÇÃO FUNCIONAL PROGRAMÁTICA													
OBJETIVO													
Garantir o acesso, permanência da população em idade escolar.													
AÇÃO	UNID. MEDIDA	METAS PARA 2022		METAS PARA 2023		METAS PARA 2024		METAS PARA 2025		FÍSICA	FINANCEIRA	FÍSICA	FINANCEIRA
		FÍSICA	FINANCEIRA	FÍSICA	FINANCEIRA	FÍSICA	FINANCEIRA	FÍSICA	FINANCEIRA				
2.135 Manutenção do Fundeb 30%	PORCENTAGEM	11,04	31.130,79	19,79	33.141,83	29,32	34.202,38	39,83	35.290,02				
2.134 Manutenção do Fundeb 70%	PORCENTAGEM	23,79	293.999,95	24,55	312.992,35	25,37	323.008,11	26,27	333.279,77				
			17.223.834,24		18.336.493,93		18.923.261,75		19.525.021,48				
			17.223.834,24		18.336.493,93		18.923.261,75		19.525.021,48				




PLANO PLURIANUAL
DETALHAMENTO DOS PROGRAMAS POR UNIDADE ORÇAMENTÁRIA

ÓRGÃO 05 - FMS														
UNIDADE... 04 - FUNDO MUNICIPAL DE SAUDE														
CLASSIFICAÇÃO FUNCIONAL PROGRAMÁTICA														
OBJETIVO														
Melhoria da saúde de toda a população.														
AÇÃO	UNID. MEDIDA	METAS PARA 2022		METAS PARA 2023		METAS PARA 2024		METAS PARA 2025		FÍSICA	FINANCEIRA	FÍSICA	FINANCEIRA	
		FÍSICA	FINANCEIRA	FÍSICA	FINANCEIRA	FÍSICA	FINANCEIRA	FÍSICA	FINANCEIRA					
10.122.0022 Programa de Atenção Básica														
2.030 Manutenção do Conselho Municipal de Saúd	PORCENTAGEM	21,42	12.263,42	23,66	3.055,64	26,10	13.473,42	28,79	13.901,87					
2.028 Fundo Municipal de Saúde	PORCENTAGEM	21,42	3.846.681,56	23,66	4.215.177,19	26,10	4.226.222,86	28,79	4.360.616,75					
CLASSIFICAÇÃO FUNCIONAL PROGRAMÁTICA														
OBJETIVO														
Melhoria da saúde de toda a população.														
AÇÃO	UNID. MEDIDA	METAS PARA 2022		METAS PARA 2023		METAS PARA 2024		METAS PARA 2025		FÍSICA	FINANCEIRA	FÍSICA	FINANCEIRA	
		FÍSICA	FINANCEIRA	FÍSICA	FINANCEIRA	FÍSICA	FINANCEIRA	FÍSICA	FINANCEIRA					
2.116 Manutenção Programa Saude na Família-PSF	PORCENTAGEM	21,42	1.634.885,88	23,66	2.060.499,51	26,10	1.796.195,49	28,79	1.853.314,51					
2.127 Manutencao Programas Fundo a Fundo	PORCENTAGEM	21,42	893.041,19	23,66	950.731,63	26,10	981.155,06	28,79	1.012.355,79					
2.032 Programa Agente Comunitario de Saúde	PORCENTAGEM	21,42	742.214,96	23,66	790.162,04	26,10	815.447,24	28,79	841.378,46					
2.092 Programa de Atenção Basica - PAB	PORCENTAGEM	21,42	1.021.107,34	23,66	1.087.070,88	26,10	1.121.857,14	28,79	1.157.532,20					
1.009 Construção de Postos de Saúde	PORCENTAGEM	21,42	25.574,55	23,66	17.226,67	26,10	28.097,92	28,79	28.991,43					
2.118 Manutenção Programa Farmacia Basica	PORCENTAGEM	21,42	402.535,04	23,66	328.538,80	26,10	442.252,04	28,79	456.315,65					
CLASSIFICAÇÃO FUNCIONAL PROGRAMÁTICA														
OBJETIVO														
Melhoria do atendimento no hospital e ambulatorial														
AÇÃO	UNID. MEDIDA	METAS PARA 2022		METAS PARA 2023		METAS PARA 2024		METAS PARA 2025		FÍSICA	FINANCEIRA	FÍSICA	FINANCEIRA	
		FÍSICA	FINANCEIRA	FÍSICA	FINANCEIRA	FÍSICA	FINANCEIRA	FÍSICA	FINANCEIRA					
1.027 Construção da Unidade Pronto Atendimento	PORCENTAGEM	21,42	69.932,54	23,66	74.450,18	26,10	76.832,59	28,79	79.275,87					
1.026 Aquisição de Ambulancias	PORCENTAGEM	21,42	20.231,49	23,66	21.538,44	26,10	22.227,67	28,79	22.934,51					
1.011 Aquisição de Equipamentos Hospitalares	PORCENTAGEM	21,42	99.016,02	23,66	65.412,46	26,10	108.785,65	28,79	112.245,03					
2.082 Manutenção do Hospital Municipal	PORCENTAGEM	21,42	3.249.608,50	23,66	3.129.533,20	26,10	3.570.238,27	28,79	3.683.771,85					
2.117 Manutencao Programa SAMU	PORCENTAGEM	21,42	421.939,67	23,66	449.196,96	26,10	463.571,27	28,79	478.312,84					



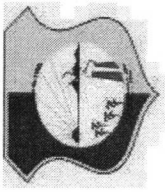
PLANO PLURIANUAL
DETALHAMENTO DOS PROGRAMAS POR UNIDADE ORÇAMENTÁRIA

ÓRGÃO: 05 - FMS		OBJETIVO											
UNIDADE...: 04 - FUNDO MUNICIPAL DE SAUDE		Implementar as ações de vigilância sanitaria.											
AÇÃO	UNID. MEDIDA	METAS PARA 2022		METAS PARA 2023		METAS PARA 2024		METAS PARA 2025		FÍSICA	FINANCEIRA	FÍSICA	FINANCEIRA
		FÍSICA	FINANCEIRA	FÍSICA	FINANCEIRA	FÍSICA	FINANCEIRA	FÍSICA	FINANCEIRA				
10.304.0024 Programa de Vigilância em Saúde	UNID. MEDIDA	21,42	82.063,57	23,66	137.354,24	26,10	90.149,57	28,79	93.016,33				
2.033 Vigilância Sanitaria	PORCENTAGEM												
CLASSIFICAÇÃO FUNCIONAL PROGRAMÁTICA		OBJETIVO											
10.305.0025 Erradicação da Dengue e outras epidemias		Controle da dengue e outras epidemias											
AÇÃO	UNID. MEDIDA	METAS PARA 2022		METAS PARA 2023		METAS PARA 2024		METAS PARA 2025		FÍSICA	FINANCEIRA	FÍSICA	FINANCEIRA
		FÍSICA	FINANCEIRA	FÍSICA	FINANCEIRA	FÍSICA	FINANCEIRA	FÍSICA	FINANCEIRA				
2.034 Manut. Ativ. Err. Mosquito Aeds Egypty	PORCENTAGEM	21,42	342.086,19	23,66	364.184,95	26,10	375.838,88	28,79	387.790,56				
			12.863.171,92		13.694.132,79		14.132.345,07		14.581.753,65				
			12.863.171,92		13.694.132,79		14.132.345,07		14.581.753,65				



PLANO PLURIANUAL
DETALHAMENTO DOS PROGRAMAS POR UNIDADE ORÇAMENTÁRIA


ÓRGÃO: 06 - FMAS												
UNIDADE...: 02 - FMAS - COCALZINHO												
CLASSIFICAÇÃO FUNCIONAL PROGRAMÁTICA												
OBJETIVO												
Assistência a carentes												
AÇÃO	UNID. MEDIDA	METAS PARA 2022		METAS PARA 2023		METAS PARA 2024		METAS PARA 2025				
		FÍSICA	FINANCEIRA	FÍSICA	FINANCEIRA	FÍSICA	FINANCEIRA	FÍSICA	FINANCEIRA	FÍSICA	FINANCEIRA	FÍSICA
2.040 Manut. Fundo Munic.de Assistência Social	PORCENTAGEM	21,42	1.126.178,62	23,66	1.609.929,75	26,10	1.234.295,44	28,79	1.273.641,47			
2.136 Políticas de Inclusão a Mulher	Porcentagem		0,00		3.000,00		3.000,00		3.000,00			
CLASSIFICAÇÃO FUNCIONAL PROGRAMÁTICA												
OBJETIVO												
Melhoria da qualidade de vida da pessoa idosa												
AÇÃO	UNID. MEDIDA	METAS PARA 2022		METAS PARA 2023		METAS PARA 2024		METAS PARA 2025				
		FÍSICA	FINANCEIRA	FÍSICA	FINANCEIRA	FÍSICA	FINANCEIRA	FÍSICA	FINANCEIRA	FÍSICA	FINANCEIRA	FÍSICA
1.053 Construção e Instalação de Casa de Convivência e Apoio ao Idoso na Sede do Município		0,00	0,00		5.000,00		5.000,00		5.000,00			
2.035 Manutenção do Programa de Ass. ao Idoso	PORCENTAGEM	21,42	33.671,60	23,66	30.846,76	26,10	31.993,89	28,79	33.170,30			
CLASSIFICAÇÃO FUNCIONAL PROGRAMÁTICA												
OBJETIVO												
Melhoria da qualidade de vida da pessoa portadora de deficiência												
AÇÃO	UNID. MEDIDA	METAS PARA 2022		METAS PARA 2023		METAS PARA 2024		METAS PARA 2025				
		FÍSICA	FINANCEIRA	FÍSICA	FINANCEIRA	FÍSICA	FINANCEIRA	FÍSICA	FINANCEIRA	FÍSICA	FINANCEIRA	FÍSICA
2.036 Implanti do Centro Al. Port. Deficiência	PORCENTAGEM	21,42	29.235,77	23,66	31.124,39	26,10	32.120,38	28,79	33.141,81			
CLASSIFICAÇÃO FUNCIONAL PROGRAMÁTICA												
OBJETIVO												
Melhoria da qualidade de vida das crianças e adolescentes												
AÇÃO	UNID. MEDIDA	METAS PARA 2022		METAS PARA 2023		METAS PARA 2024		METAS PARA 2025				
		FÍSICA	FINANCEIRA	FÍSICA	FINANCEIRA	FÍSICA	FINANCEIRA	FÍSICA	FINANCEIRA	FÍSICA	FINANCEIRA	FÍSICA
3.086 Manutencao Conselho Tutelar	PORCENTAGEM	21,42	255.642,24	23,66	352.156,72	26,10	280.865,75	28,79	289.797,28			
CLASSIFICAÇÃO FUNCIONAL PROGRAMÁTICA												
OBJETIVO												
Assistência a carentes												
AÇÃO	UNID. MEDIDA	METAS PARA 2022		METAS PARA 2023		METAS PARA 2024		METAS PARA 2025				
		FÍSICA	FINANCEIRA	FÍSICA	FINANCEIRA	FÍSICA	FINANCEIRA	FÍSICA	FINANCEIRA	FÍSICA	FINANCEIRA	FÍSICA
2.133 Manutencao Programa Fundo a Fundo	PORCENTAGEM	21,42	478.627,50	23,66	509.546,89	26,10	525.852,34	28,79	542.574,44			
2.112 Manutencao Programa Bolsa Familia	PORCENTAGEM	21,42	410.575,31	23,66	437.098,49	26,10	451.085,63	28,79	465.430,15			



PLANO PLURIANUAL

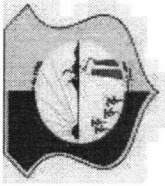
DETALHAMENTO DOS PROGRAMAS POR UNIDADE ORÇAMENTÁRIA

ÓRGÃO.....: 06 - FMAS									
UNIDADE...: 02 - FMAS - COCALZINHO									
			2.333.931,04		2.978.703,00		2.564.213,43		2.645.755,45
			2.333.931,04		2.978.703,00		2.564.213,43		2.645.755,45



PLANO PLURIANUAL
DETALHAMENTO DOS PROGRAMAS POR UNIDADE ORÇAMENTÁRIA

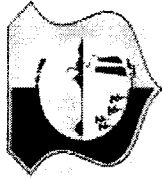
ÓRGÃO.....07 - FMPMA													
UNIDADE...01 - FUNDO MUNICIPAL DE MEIO AMBIENTE													
CLASSIFICAÇÃO FUNCIONAL PROGRAMÁTICA													
OBJETIVO													
Manutenção de programas de proteção ao meio ambiente													
AÇÃO	UNID. MEDIDA	METAS PARA 2022		METAS PARA 2023		METAS PARA 2024		METAS PARA 2025		FÍSICA	FINANCEIRA	FÍSICA	FINANCEIRA
		FÍSICA	FINANCEIRA	FÍSICA	FINANCEIRA	FÍSICA	FINANCEIRA	FÍSICA	FINANCEIRA				
2.081 Fundo Municipal do Meio Ambiente	PORCENTAGEM	21,42	579.765,89	23,66	1.087.218,77	26,10	636.969,77	28,79	657.225,41				
CLASSIFICAÇÃO FUNCIONAL PROGRAMÁTICA													
OBJETIVO													
Manutenção de programas de proteção ao meio ambiente													
AÇÃO	UNID. MEDIDA	METAS PARA 2022		METAS PARA 2023		METAS PARA 2024		METAS PARA 2025		FÍSICA	FINANCEIRA	FÍSICA	FINANCEIRA
		FÍSICA	FINANCEIRA	FÍSICA	FINANCEIRA	FÍSICA	FINANCEIRA	FÍSICA	FINANCEIRA				
2.084 Programa de Contensões em Erosões	PORCENTAGEM	21,42	44.007,75	23,66	36.850,64	26,10	38.349,87	28,79	39.887,40				
2.075 Manutenção do Viveiro Municipal	PORCENTAGEM	21,42	7.596,78	23,66	8.087,52	26,10	8.346,33	28,79	8.611,74				
1.059 Recuperação e Reflorestamento de áreas degradadas	Porcentagem	0,00	0,00		10.000,00		10.000,00		10.000,00				
			631.370,42		1.142.156,93		693.665,97		715.724,55				
			631.370,42		1.142.156,93		693.665,97		715.724,55				



PLANO PLURIANUAL

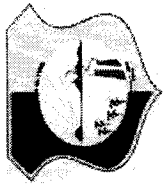
DETALHAMENTO DOS PROGRAMAS POR UNIDADE ORÇAMENTÁRIA

ÓRGÃO.....: 08 - FUNDO MUN. DE HABITAÇÃO INTERESSE SOCIAL		OBJETIVO											
UNIDADE...: 01 - FUNDO MUN. HABITAÇÃO DE INTERESSE SOCIAL		Moradia para carentes, melhoranda a qualidade de vida deles.											
CLASSIFICAÇÃO FUNCIONAL PROGRAMÁTICA	AÇÃO	UNID. MEDIDA	METAS PARA 2022		METAS PARA 2023		METAS PARA 2024		METAS PARA 2025		FÍSICA	FINANCEIRA	
			FÍSICA	FINANCEIRA	FÍSICA	FINANCEIRA	FÍSICA	FINANCEIRA	FÍSICA	FINANCEIRA			
2.080 Fundo de Habitação de Interesse Social		PORCENTAGEM	21,42	94.383,58	23,66	100.480,75	26,10	103.696,14	28,79	106.993,68			
				94.383,58		100.480,75		103.696,14		106.993,68			
				94.383,58		100.480,75		103.696,14		106.993,68			



PLANO PLURIANUAL
DETALHAMENTO DOS PROGRAMAS POR UNIDADE ORÇAMENTÁRIA

ÓRGÃO 09 - FUNDO MUNICIPAL DE EDUCACAO FME		OBJETIVO													
UNIDADE..... 01 - SEC MUN DE EDUCACAO E CULTURA		Garantir o acesso, permanência da população em idade escolar.													
CLASSIFICAÇÃO FUNCIONAL PROGRAMÁTICA		METAS PARA 2022				METAS PARA 2023				METAS PARA 2024				METAS PARA 2025	
AÇÃO		UNID. MEDIDA	FÍSICA	FINANCEIRA	FÍSICA	FINANCEIRA	FÍSICA	FINANCEIRA	FÍSICA	FINANCEIRA	FÍSICA	FINANCEIRA	FÍSICA	FINANCEIRA	
12.122.0004	Programa de Manut. e Expansão do Ensino	Garantir o acesso, permanência da população em idade escolar.													
2.049	Manutenção da Secretaria de Educação	PORCENTAGEM	21,42	1.663.579,12	23,66	1.771.046,32	26,10	1.827.719,81	28,79	1.885.841,30					
2.053	Manut do Conselho Municipal de Educação	PORCENTAGEM	21,42	37.808,23	23,66	40.250,63	26,10	41.538,66	28,79	42.859,59					
CLASSIFICAÇÃO FUNCIONAL PROGRAMÁTICA		OBJETIVO													
12.306.0003 Programa de Alimentação Escolar		melhoria da alimentação do escolar													
AÇÃO		UNID. MEDIDA	FÍSICA	FINANCEIRA	FÍSICA	FINANCEIRA	FÍSICA	FINANCEIRA	FÍSICA	FINANCEIRA	FÍSICA	FINANCEIRA	FÍSICA	FINANCEIRA	
2.119	Manutencao PNAE Ensino Fundamental	PORCENTAGEM	21,42	635.801,36	23,66	676.874,13	26,10	698.534,10	28,79	720.747,48					
2.121	Manutencao PNAE Educacao Especial	PORCENTAGEM	21,42	147.107,35	23,66	156.610,48	26,10	161.822,02	28,79	166.761,60					
2.120	Manutencao PNAE Ensino Infantil	PORCENTAGEM	21,42	147.107,35	23,66	156.610,48	26,10	161.822,02	28,79	166.761,60					
2.045	MANUTENÇÃO DA MERENDA ESCOLAR	PORCENTAGEM	21,42	69.679,49	23,66	74.180,79	26,10	76.554,58	28,79	78.989,02					
CLASSIFICAÇÃO FUNCIONAL PROGRAMÁTICA		OBJETIVO													
12.361.0004 Programa de Manut. e Expansão do Ensino		Garantir o acesso, permanência da população em idade escolar.													
AÇÃO		UNID. MEDIDA	FÍSICA	FINANCEIRA	FÍSICA	FINANCEIRA	FÍSICA	FINANCEIRA	FÍSICA	FINANCEIRA	FÍSICA	FINANCEIRA	FÍSICA	FINANCEIRA	
2.051	Manutenção do Ensino Fundamental	PORCENTAGEM	21,42	1.077.398,15	23,66	1.146.998,06	26,10	1.183.702,01	28,79	1.221.343,73					
2.123	Manutencao Transporte Escolar	PORCENTAGEM	21,42	857.433,74	23,66	912.823,96	26,10	942.034,33	28,79	971.991,02					
2.052	Manut. de Cursos de Capac. Professores	PORCENTAGEM	21,42	59.252,56	23,66	63.080,27	26,10	65.098,85	28,79	67.168,99					
2.124	Manutencao do PNATE	PORCENTAGEM	21,42	1.297.633,56	23,66	1.381.460,69	26,10	1.425.667,43	28,79	1.471.003,65					
2.125	Manutencao Transporte Escolar Estadual	PORCENTAGEM	21,42	706.411,06	23,66	752.045,21	26,10	776.110,66	28,79	800.790,98					
CLASSIFICAÇÃO FUNCIONAL PROGRAMÁTICA		OBJETIVO													
12.364.0006 Programa de Apoio ao Ensino Superior		Apoio a estudantes universitarios													
AÇÃO		UNID. MEDIDA	FÍSICA	FINANCEIRA	FÍSICA	FINANCEIRA	FÍSICA	FINANCEIRA	FÍSICA	FINANCEIRA	FÍSICA	FINANCEIRA	FÍSICA	FINANCEIRA	
2.054	Manut do Transp. Escolar Universitario	PORCENTAGEM	21,42	201.869,65	23,66	214.910,43	26,10	221.787,56	28,79	228.840,40					



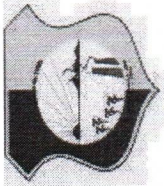
PLANO PLURIANUAL
DETALHAMENTO DOS PROGRAMAS POR UNIDADE ORÇAMENTÁRIA

ÓRGÃO 09 - FUNDO MUNICIPAL DE EDUCACAO FME		CLASSIFICAÇÃO FUNCIONAL PROGRAMÁTICA											
UNIDADE...: 01 - SEC MUN DE EDUCACAO E CULTURA		OBJETIVO											
12.365.0005 Programa de Manutenção da Educ. Infantil		Garantir o acesso e permanência da população em idade escolar.											
AÇÃO	UNID. MEDIDA	METAS PARA 2022		METAS PARA 2023		METAS PARA 2024		METAS PARA 2025		FÍSICA	FINANCEIRA	FÍSICA	FINANCEIRA
		FÍSICA	FINANCEIRA	FÍSICA	FINANCEIRA	FÍSICA	FINANCEIRA	FÍSICA	FINANCEIRA				
2.125 Manutencao Transporte Escolar Estadual	PORCENTAGEM	21,42	182.649,98	23,66	194.449,17	26,10	200.671,54	28,79	207.052,89				
2.056 Manutenção de Creches	PORCENTAGEM	21,42	73.471,99	23,66	78.218,28	26,10	80.721,26	28,79	83.288,20				
2.124 Manutencao do PNATE	PORCENTAGEM	21,42	132.871,98	23,66	141.455,51	26,10	145.982,09	28,79	150.624,32				
1.047 Construcão de Unidade Escolar no Bairro Votorantim (Cidade de Deus)	PORCENTAGEM	0,00	0,00		100.000,00		100.000,00		100.000,00				
2.123 Manutencao Transporte Escolar	PORCENTAGEM	21,42	77.352,01	23,66	82.348,95	26,10	84.984,12	28,79	87.686,62				
2.055 Manutenção do Pre-Escolar	PORCENTAGEM	21,42	462.696,72	23,66	392.586,93	26,10	408.349,71	28,79	424.515,23				
CLASSIFICAÇÃO FUNCIONAL PROGRAMÁTICA		OBJETIVO											
12.366.0036 Programa de Ensino Especial		Ensino para pessoas com necessidades especiais											
AÇÃO	UNID. MEDIDA	METAS PARA 2022		METAS PARA 2023		METAS PARA 2024		METAS PARA 2025		FÍSICA	FINANCEIRA	FÍSICA	FINANCEIRA
		FÍSICA	FINANCEIRA	FÍSICA	FINANCEIRA	FÍSICA	FINANCEIRA	FÍSICA	FINANCEIRA				
2.057 Manutenção de Escola de Ensino Especial	PORCENTAGEM	21,42	26.070,74	23,66	27.754,90	26,10	28.643,07	28,79	29.553,92				
CLASSIFICAÇÃO FUNCIONAL PROGRAMÁTICA		OBJETIVO											
12.367.0036 Programa de Ensino Especial		Ensino para pessoas com necessidades especiais											
AÇÃO	UNID. MEDIDA	METAS PARA 2022		METAS PARA 2023		METAS PARA 2024		METAS PARA 2025		FÍSICA	FINANCEIRA	FÍSICA	FINANCEIRA
		FÍSICA	FINANCEIRA	FÍSICA	FINANCEIRA	FÍSICA	FINANCEIRA	FÍSICA	FINANCEIRA				
2.124 Manutencao do PNATE	PORCENTAGEM	21,42	29.421,46	23,66	31.322,08	26,10	32.324,40	28,79	33.352,32				
2.123 Manutencao Transporte Escolar	PORCENTAGEM	21,42	8.826,45	23,66	9.396,63	26,10	9.697,33	28,79	10.005,71				
2.126 Manutencao do Ensino Especial	PORCENTAGEM	21,42	91.676,16	23,66	97.598,42	26,10	100.721,59	28,79	103.924,54				
2.125 Manutencao Transporte Escolar Estadual	PORCENTAGEM	21,42	29.421,46	23,66	31.322,08	26,10	32.324,40	28,79	33.352,32				
CLASSIFICAÇÃO FUNCIONAL PROGRAMÁTICA		OBJETIVO											
13.392.0008 Programa de Desenvolvimento da Cultura		Incentivar a cultura, visando a informação da população quanto as manifestações folclóricas e a cultura da região.											
AÇÃO	UNID. MEDIDA	METAS PARA 2022		METAS PARA 2023		METAS PARA 2024		METAS PARA 2025		FÍSICA	FINANCEIRA	FÍSICA	FINANCEIRA
		FÍSICA	FINANCEIRA	FÍSICA	FINANCEIRA	FÍSICA	FINANCEIRA	FÍSICA	FINANCEIRA				
2.061 Manutenção da Biblioteca Municipal	PORCENTAGEM	21,42	44.614,18	23,66	47.496,25	26,10	49.016,14	28,79	50.574,85				



PLANO PLURIANUAL
DETALHAMENTO DOS PROGRAMAS POR UNIDADE ORÇAMENTÁRIA

ÓRGÃO.....: 09 - FUNDO MUNICIPAL DE EDUCACAO FME	UNIDADE...: 01 - SEC MUN DE EDUCACAO E CULTURA	CLASSIFICAÇÃO FUNCIONAL PROGRAMÁTICA	OBJETIVO	METAS PARA 2022		METAS PARA 2023		METAS PARA 2024		METAS PARA 2025	
				FÍSICA	FINANCEIRA	FÍSICA	FINANCEIRA	FÍSICA	FINANCEIRA	FÍSICA	FINANCEIRA
13.392.0008	Programa de Desenvolvimento da Cultura		Incentivar a cultura, visando a informação da população quanto as manifestações folclóricas e a cultura da região.								
2.060	Promção e Incentivo Com. Folclóricas e		PORCENTAGEM	21,42	34.365,90	23,66	36.585,94	26,10	37.756,69	28,79	38.957,35
2.058	Manutenção das Atividades Culturais		PORCENTAGEM	21,42	186.867,43	23,66	198.939,06	26,10	205.305,12	28,79	211.833,82
1.007	Construção do Predio da Casa da Cultura		PORCENTAGEM	21,42	20.173,94	23,66	21.477,18	26,10	22.164,45	28,79	22.869,28
					8.301.562,02		8.837.842,83		9.120.653,94		9.410.690,73
					8.301.562,02		8.837.842,83		9.120.653,94		9.410.690,73



PLANO PLURIANUAL
DETALHAMENTO DOS PROGRAMAS POR UNIDADE ORÇAMENTÁRIA

ÓRGÃO.....: 14 - COCALZINHO GOIÁS - FUNDO DA CRIANÇA E AD	UNIDADE...: 06 - FUNDO DA CRIANÇA E ADOLESCENTE	CLASSIFICAÇÃO FUNCIONAL PROGRAMÁTICA	OBJETIVO	UNID. MEDIDA	METAS PARA 2022		METAS PARA 2023		METAS PARA 2024		METAS PARA 2025	
					FÍSICA	FINANCEIRA	FÍSICA	FINANCEIRA	FÍSICA	FINANCEIRA	FÍSICA	FINANCEIRA
08.243.0029	Assistência a Criança e Adolescente		Melhoria da qualidade de vida das crianças e adolescentes									
2.099	Manutencao da Crianca e Adolescente		PORCENTAGEM		21,42	181.152,97	23,66	192.855,44	26,10	199.026,82	28,79	205.355,87
						181.152,97		192.855,44		199.026,82		205.355,87
						181.152,97		192.855,44		199.026,82		205.355,87
						62.483.608,21		66.520.049,31		68.648.690,88		70.831.719,24

ALESSANDRO OTONE BARCELOS.
CPF: 804.218.491-34
PREFEITO MUNICIPAL

ADEMIR FERREIRA GOMES
CPF: 832.723.561-34
CONTADOR